

ΔΕΛΤΙΟ ΕΞΕΛΙΞΕΩΝ ΣΤΗ ΒΙΟΜΗΧΑΝΙΑ

Με την επιστημονική επιμέλεια του ΙΟΒΕ

ΙΟΥΛΙΟΣ 2023



ΕΛΛΗΝΙΚΗ ΠΑΡΑΓΩΓΗ
ΣΥΜΒΟΥΛΙΟ ΒΙΟΜΗΧΑΝΙΩΝ ΓΙΑ ΤΗΝ ΑΝΑΠΤΥΞΗ



Περιεχόμενα

- **Σύνοψη**
- Τάσεις στην Ελληνική Οικονομία
- Εξελίξεις στη Βιομηχανία
- Διεθνές περιβάλλον
- Ενέργεια
- Ειδικό θέμα: Στοιχεία κύκλου εργασιών εγχώριας βιομηχανίας το α' τρίμηνο του 2023

Σύνοψη: Βασικά στοιχεία

- Νέα υποχώρηση της ανεργίας και τον Μάιο (γ-ο-γ), στο 10,8% από 12,6% τον αντίστοιχο μήνα του προηγούμενου έτους.
- Άνοδος οικονομικού κλίματος τον Ιούνιο, λόγω βελτίωσης σε όλους τους τομείς πλην του Λιανικού εμπορίου. Ενίσχυση της καταναλωτικής εμπιστοσύνης.
- Βελτίωση των προσδοκιών στη Βιομηχανία, στις 108,6 μονάδες τον Ιούνιο, από 105,1 μον. τον Μάιο.
- Οριακή υποχώρηση για τη βιομηχανική παραγωγή τον Μάιο σε σύγκριση με τον Απρίλιο. Ενίσχυση 1,5% (γ-ο-γ) στην Ελλάδα, έναντι εξασθένησης 1,8% στην ΕΕ27. Άνοδος για την εγχώρια Μεταποίηση 2,9% (γ-ο-γ).
- Οριακή αύξηση των εξαγωγών της βιομηχανίας, 0,4% τον Απρίλιο (γ-ο-γ). Μείωση εμπορικού ελλείμματος στα €3,0 δισεκ., από €3,5 δισεκ. ένα έτος πριν.

Από το Ειδικό Θέμα «Στοιχεία κύκλου εργασιών εγχώριας βιομηχανίας το α' τρίμηνο του 2023»:

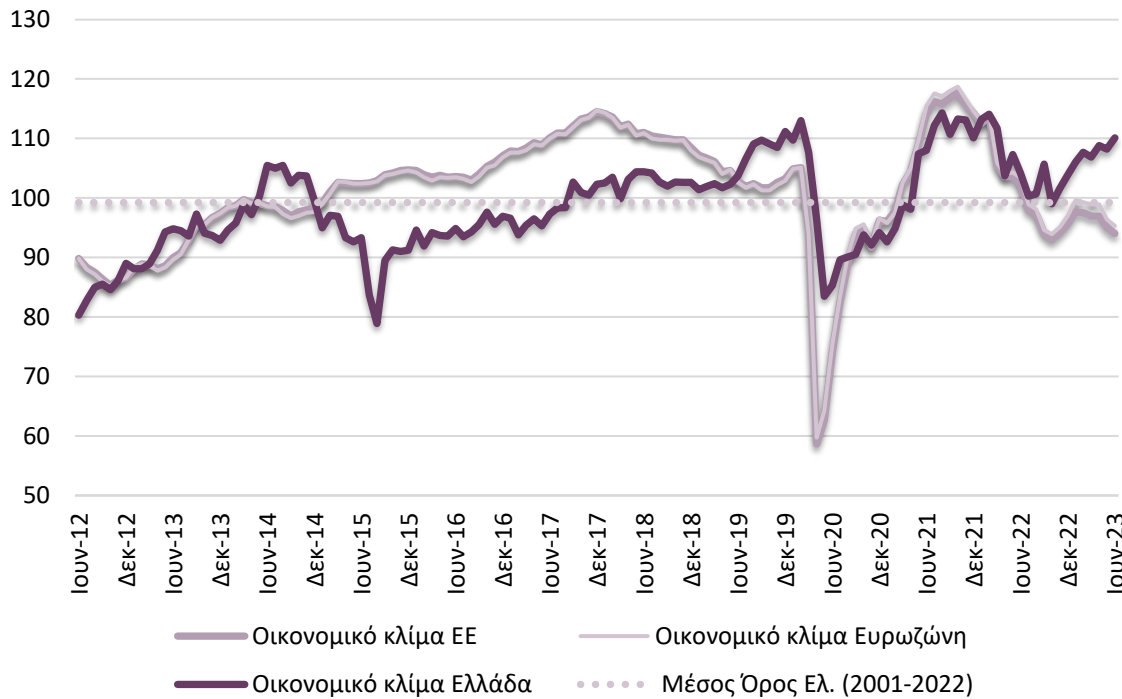
- Άνοδος του δείκτη κύκλου εργασιών της βιομηχανίας 8,9% το α' τριμ. στην Ελλάδα έναντι 8,3% στην ΕΕ27.
- Σε τρέχουσες τιμές, βελτίωση για το σύνολο των οικονομικών δραστηριοτήτων 8,3% την ίδια περίοδο, από αύξηση 35,1% ένα έτος πριν. Η Μεταποίηση, στο 8,9% σε συνέχεια ανόδου 39,1% ένα έτος πριν.

Περιεχόμενα

- Σύνοψη
- **Τάσεις στην Ελληνική Οικονομία**
- Εξελίξεις στη Βιομηχανία
- Διεθνές περιβάλλον
- Ενέργεια
- Ειδικό θέμα: Στοιχεία κύκλου εργασιών εγχώριας βιομηχανίας το α' τρίμηνο του 2023

Μικρή ενίσχυση οικονομικού κλίματος τον Ιούνιο με βελτίωση καταναλωτικής εμπιστοσύνης

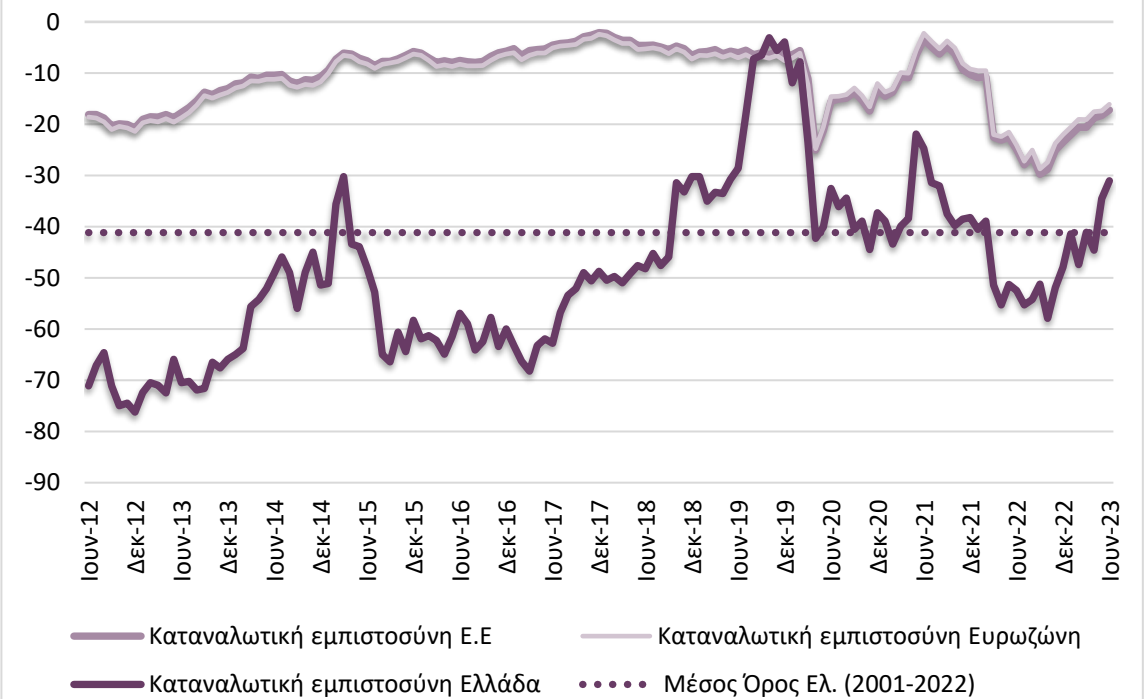
Βελτίωση σε Βιομηχανία και Υπηρεσίες, μικρή κάμψη σε Λιανικό εμπόριο, εντονότερη σε Κατασκευές



Πηγή: Ευρωπαϊκή Επιτροπή, IOBE, έως 06/2023

Ο δείκτης οικονομικού κλίματος διαμορφώθηκε τον Ιούνιο στις 110,1 μονάδες, έναντι 108,2 μονάδων τον προηγούμενο μήνα και 104,2 μονάδων ένα έτος πριν. Η εξέλιξη αυτή είναι αποτέλεσμα ενίσχυσης των προσδοκιών σε Βιομηχανία και Υπηρεσίες, με τις Κατασκευές και το Λιανικό να υποχωρούν.

Ενίσχυση της καταναλωτικής εμπιστοσύνης, λόγω βελτίωσης σε όλους τους παράγοντες

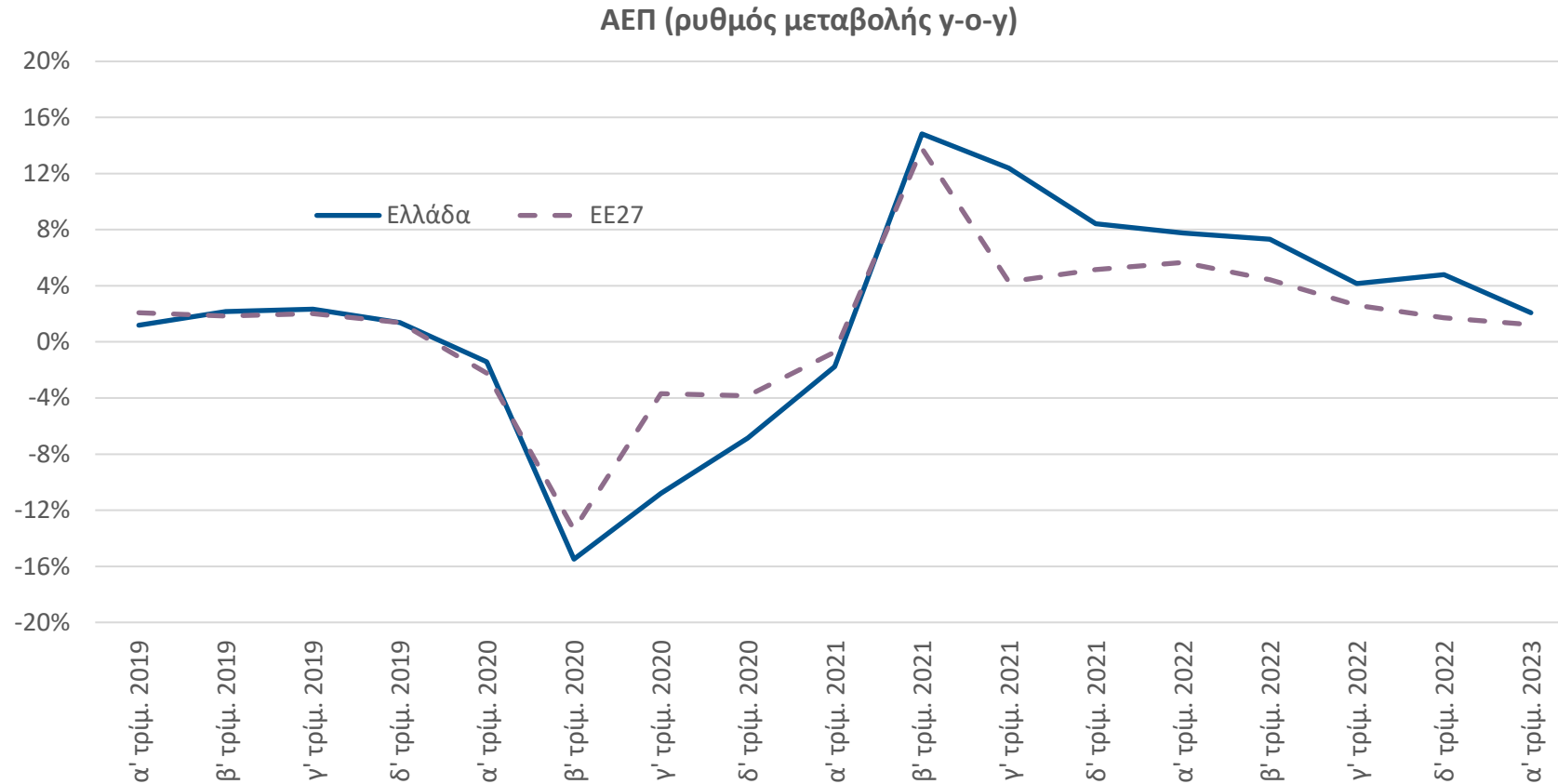


Πηγή: Ευρωπαϊκή Επιτροπή, IOBE, έως 06/2023

Ο δείκτης καταναλωτικής εμπιστοσύνης ενισχύθηκε σημαντικά τον Ιούνιο και διαμορφώθηκε στις -31,0 μονάδες (από -34,5 μον. τον προηγούμενο μήνα), σε υψηλότερα επίπεδα σε σχέση με ένα έτος πριν (-52,5 μονάδες).

Ανάπτυξη το α' τρίμηνο, χαμηλότερα από το προηγούμενο τρίμηνο, από υποχώρηση των επενδύσεων

Άνοδος ΑΕΠ το α' τρίμηνο του 2023, κατά 2,1%, κατόπιν ανάκαμψης 4,8% στο δ' τρίμηνο του 2022. Αύξηση στο α' τρίμηνο ισχυρότερη της Ευρωπαϊκής Ένωσης (1,2%)

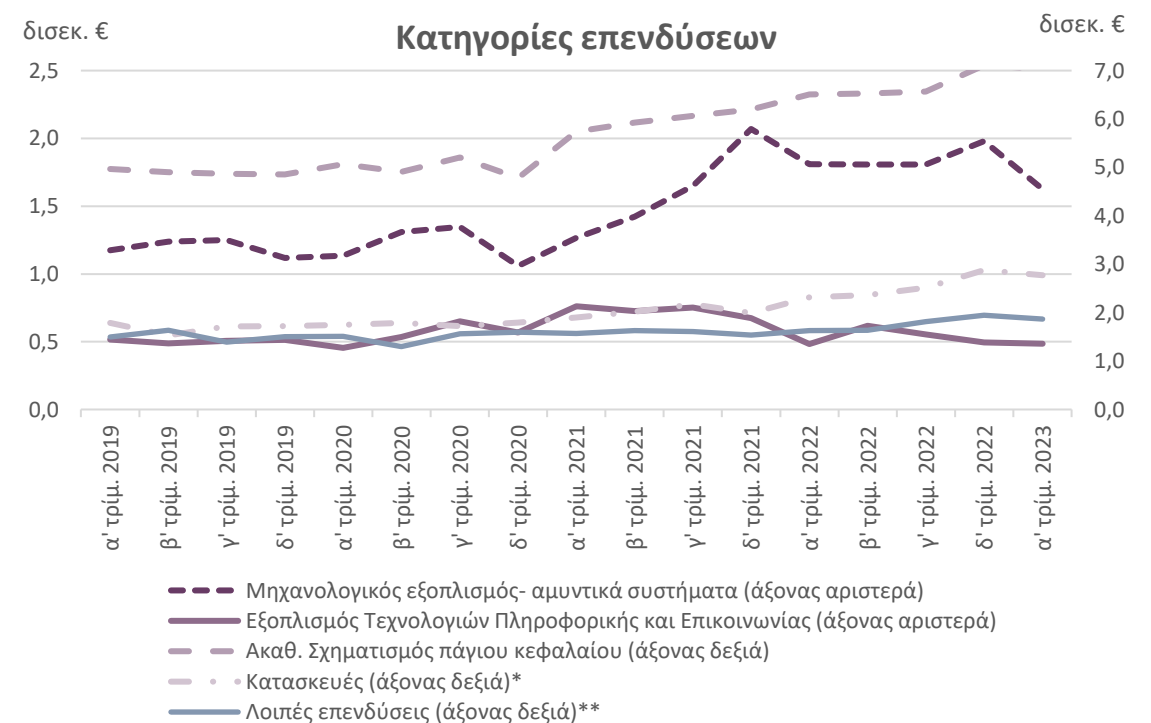
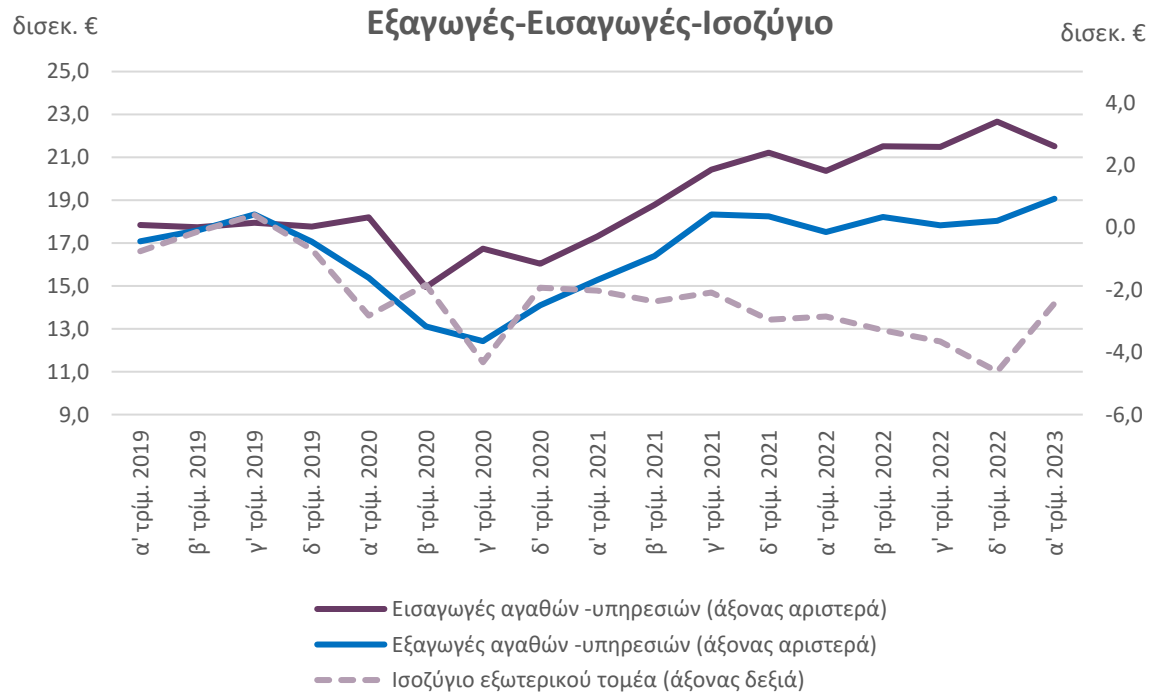


Πηγή: Τριμηνιαίοι Εθνικοί Λογαριασμοί, σε σταθερές τιμές 2015, ΕΛ.ΣΤΑΤ. Eurostat, Ιούνιος 2023

Ενίσχυση επενδύσεων, έλλειμμα στον εξωτερικό τομέα

Άνοδος εξαγωγών 8,9% (€1,56 δισεκ.) το α' τρίμ. του 2023, έναντι ανόδου 14,7% ένα έτος πριν. Ενίσχυση των εξαγωγών υπηρεσιών (6,2%), και αγαθών (10,6%). Αύξηση εισαγωγών (5,6% ή +€1,14 δισεκ.), έναντι αύξησης 17,7% πέρυσι. Έλλειμμα ισοζυγίου €2,4 δισεκ. (μειωμένο κατά €419 εκατ. το α' τρίμ. του 2023 σε σχέση με ένα έτος πριν).

Αύξηση πάγιων επενδύσεων στο α' τρίμ. του 2023 (8,2%, από +14,8% το δ' τρίμ. του 2022), έναντι ανόδου 13,4% πέρυσι. Προήλθε κυρίως από άνοδο στις Κατασκευές (+19,6% από +44,1%). Μικρότερη ενίσχυση στις Λοιπές Επενδύσεις (+14,7% από +26,6%). Υποχώρηση για το Μηχανολογικό εξοπλισμό (-10,2% από -4,3%). Μείωση και για τον Εξοπλισμό τεχνολογίας.



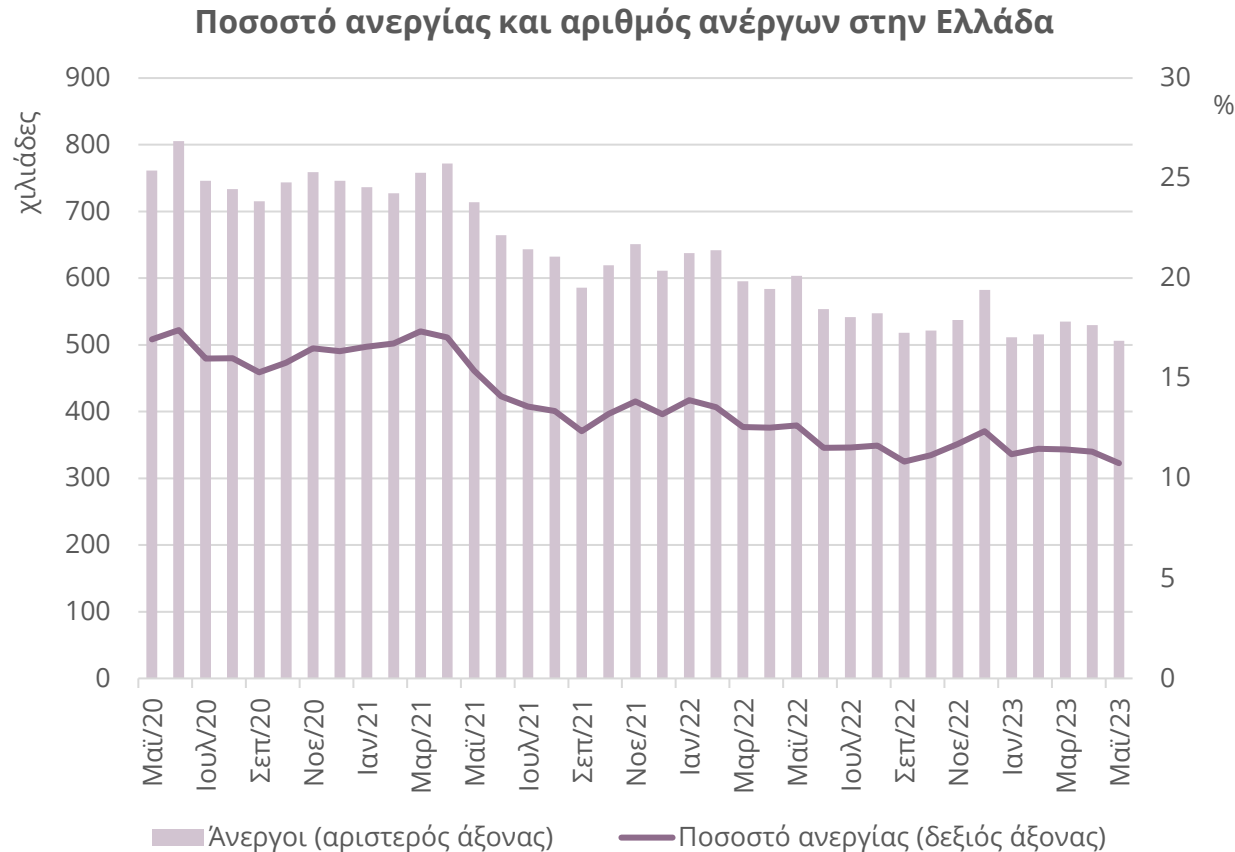
Πηγή: Τριμηνιαίο Εθνικό Λογαριασμό, σε σταθερές τιμές 2015, ΕΛ.ΣΤΑΤ., Ιούνιος 2023

* Οι Κατασκευές περιλαμβάνουν τις Κατοικίες και τις Λοιπές Κατασκευές. Οι Λοιπές Κατασκευές περιλαμβάνουν τα δημόσια έργα, τα βιομηχανικά και εμπορικά κτίρια, τα ξενοδοχεία, τα κτίρια γραφείων και λοιπά μη οικιστικά κτίρια

** Οι Λοιπές επενδύσεις περιλαμβάνουν τις επενδύσεις σε Μεταφορικό εξοπλισμό, αγροτικά μηχανήματα, πνευματικά δικαιώματα κ.ά.

Συνεχίζεται η υποχώρηση της ανεργίας τον Μάιο (γ-ο-γ)

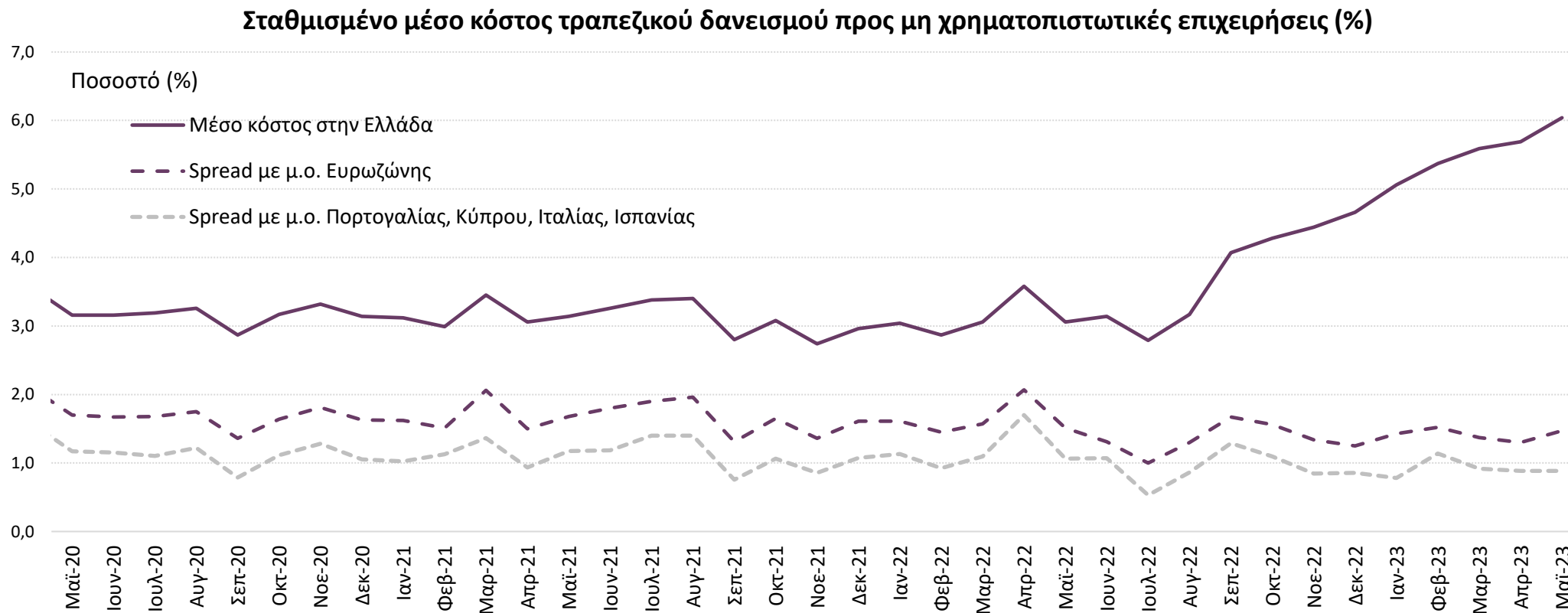
Εξασθένιση του ποσοστού ανεργίας σε σύγκριση με τον Απρίλιο



- Το μη εποχικά προσαρμοσμένο ποσοστό ανεργίας τον Μάιο περιορίστηκε στο 10,8% μειωμένο κατά 1,8 ποσοστιαίες μονάδες σε σχέση με τον αντίστοιχο μήνα του προηγούμενου έτους.
- Την ίδια περίοδο ο αριθμός των ανέργων υποχώρησε στους 506,0 χιλ. (-16,2%), ενώ ο αριθμός των απασχολούμενων ενισχύθηκε κατά 0,7%, στους 4.198,1 χιλ.
- Κατά συνέπεια, η μείωση της ανεργίας προήλθε κυρίως από την υποχώρηση του αριθμού των ανέργων.
- Συγκριτικά με τον Απρίλιο του τρέχοντος έτους, το μη εποχικά προσαρμοσμένο ποσοστό ανεργίας κατέγραψε μείωση κατά 0,5 ποσοστιαίες μονάδες.

Πηγή: ΕΛΣΤΑΤ, έως 5/2023

Το μέσο κόστος νέου δανεισμού για τις ελληνικές επιχειρήσεις αυξήθηκε για δέκατο συνεχόμενο μήνα τον Μάιο, στο 6,0%...



Πηγή: ΕΚΤ, έως 5/2023

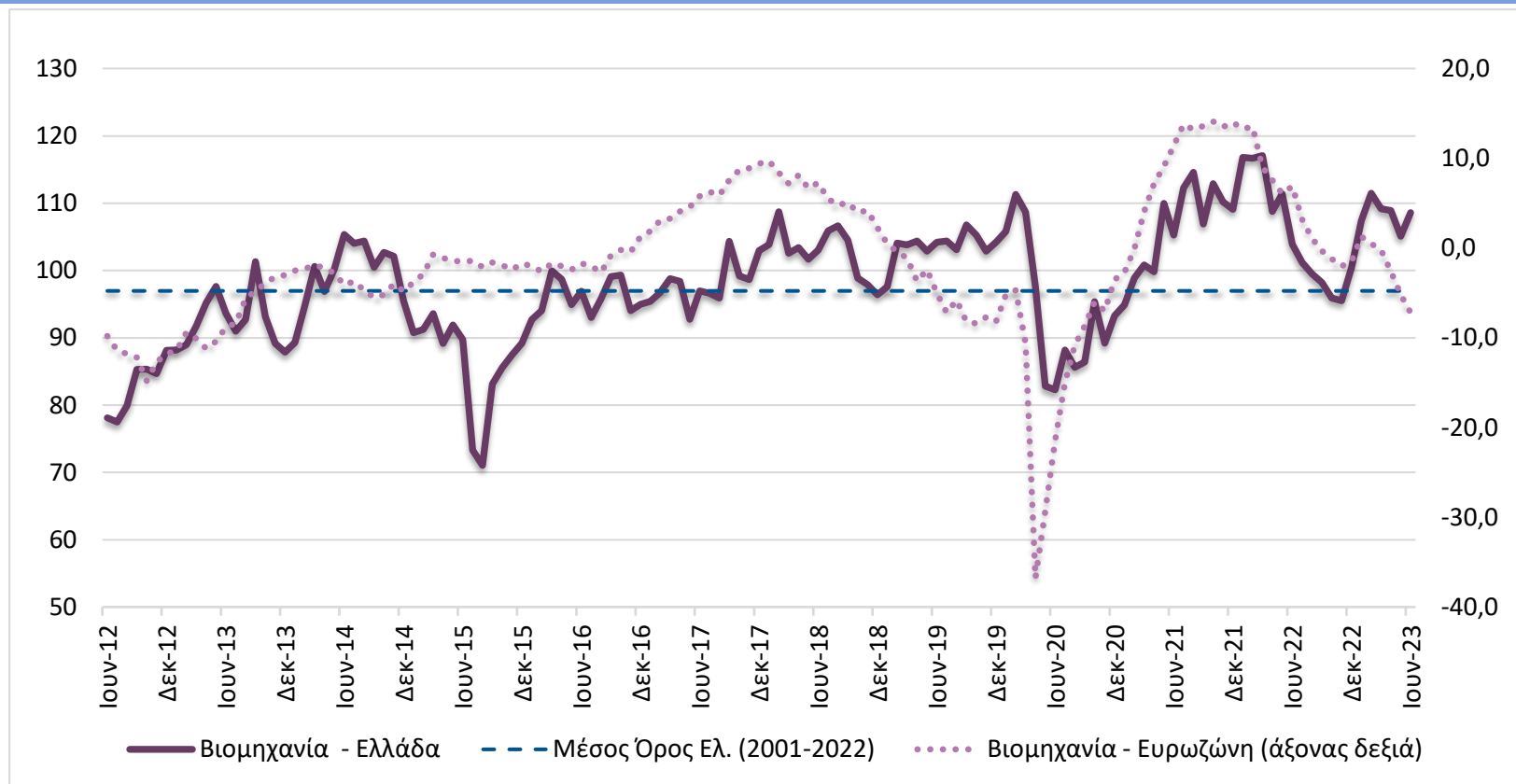
...που αποτελεί υψηλό επίπεδο 9-ετίας, με την απόκλιση από το μέσο κόστος δανεισμού επιχειρήσεων της Ευρωζώνης να αυξάνεται σε 147 (από 130) μονάδες βάσης.

Περιεχόμενα

- Σύνοψη
- Τάσεις στην Ελληνική Οικονομία
- **Εξελίξεις στη Βιομηχανία**
- Διεθνές περιβάλλον
- Ενέργεια
- Ειδικό θέμα: Στοιχεία κύκλου εργασιών εγχώριας βιομηχανίας το α' τρίμηνο του 2023

Βελτίωση των επιχειρηματικών προσδοκιών στη Βιομηχανία

Άνοδος των προσδοκιών, λόγω αποκλιμάκωσης των αποθεμάτων και αύξησης της ζήτησης.



Πηγή: Ευρωπαϊκή Επιτροπή, IOBE, έως 06/2023

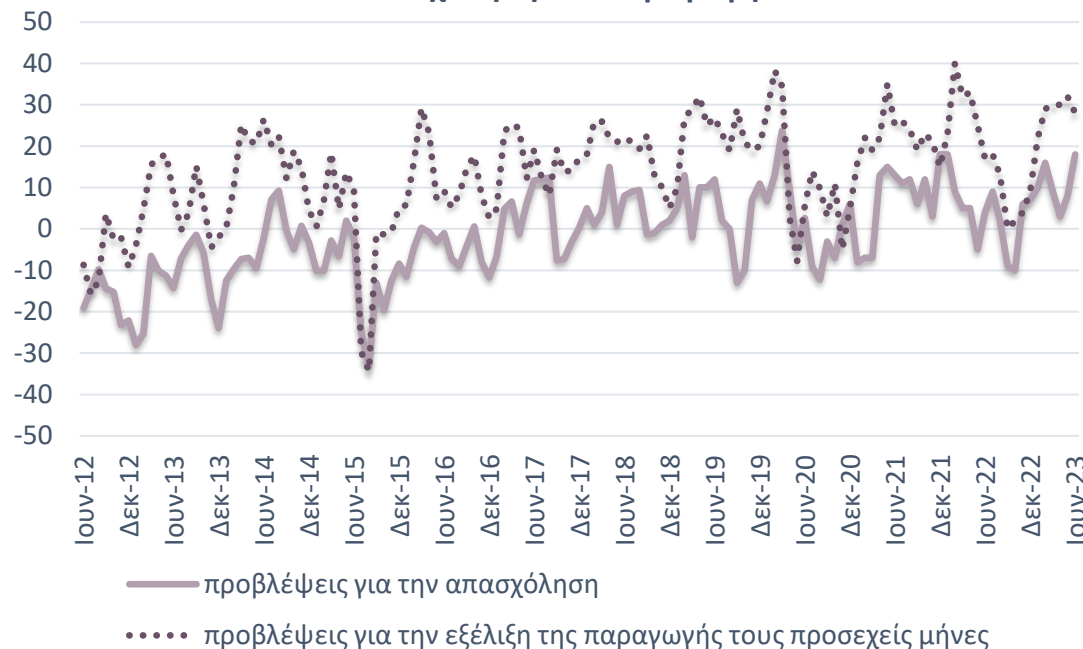
Ο Δείκτης Επιχειρηματικών Προσδοκιών στη Βιομηχανία ενισχύθηκε τον Ιούνιο στις 108,6 μονάδες (από 105,1 μον. τον Μάιο), σε υψηλότερα επίπεδα από το αντίστοιχο περυσινό (103,9 μον.).

Προβλέψεις σε επιμέρους κατηγορίες του Δείκτη Βιομηχανίας (I)

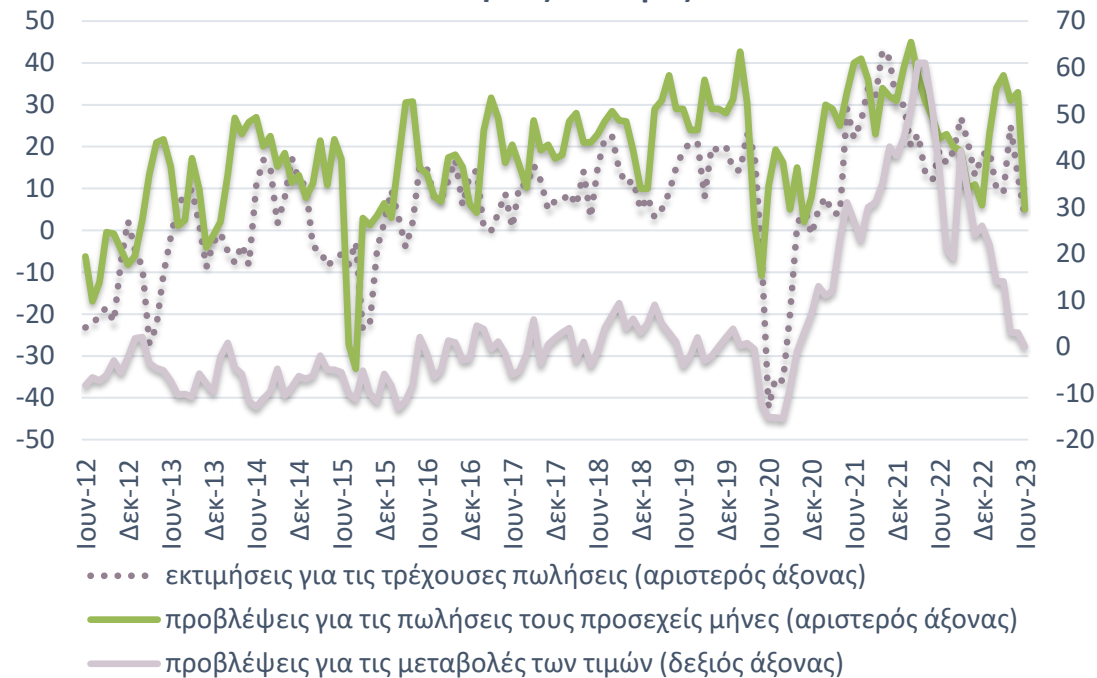
Βελτίωση του δείκτη ισοζυγίου προβλέψεων για την απασχόληση. Υποχώρηση για τον δείκτη προβλέψεων για την παραγωγή.

Μηδενικό το ισοζύγιο προβλέψεων για τις τιμές. Εξασθένιση του ισοζυγίου των εκτιμήσεων για τις πωλήσεις.

Απασχόληση και Παραγωγή



Πωλήσεις και Τιμές



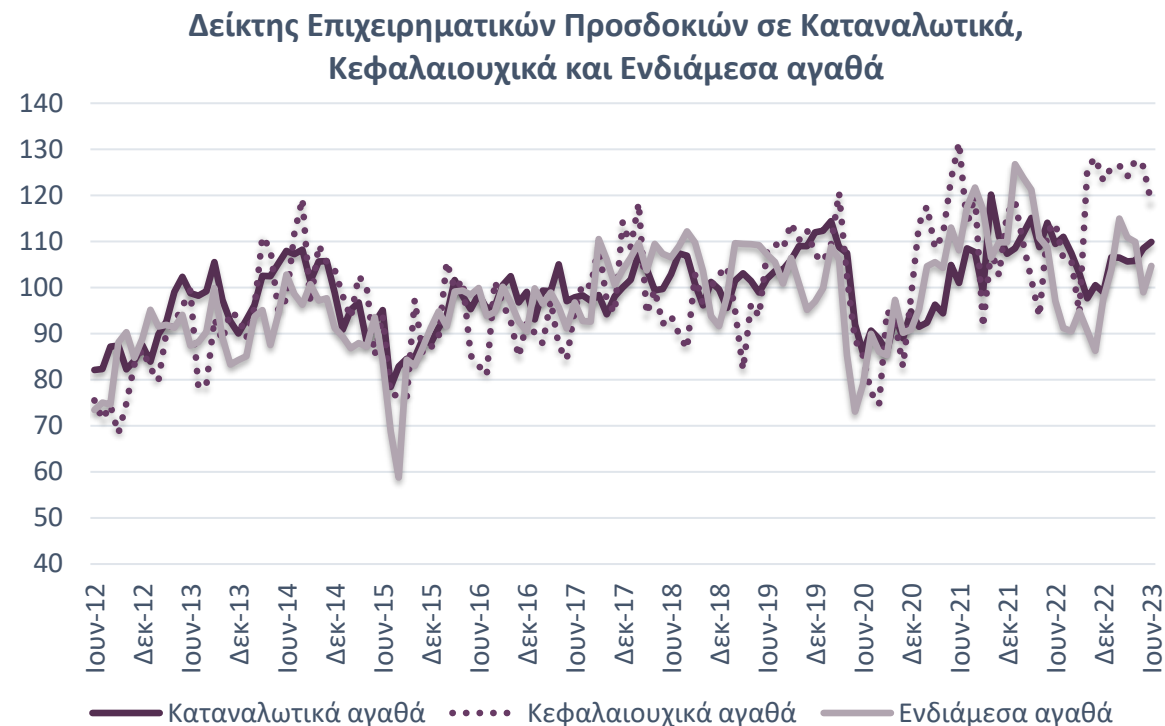
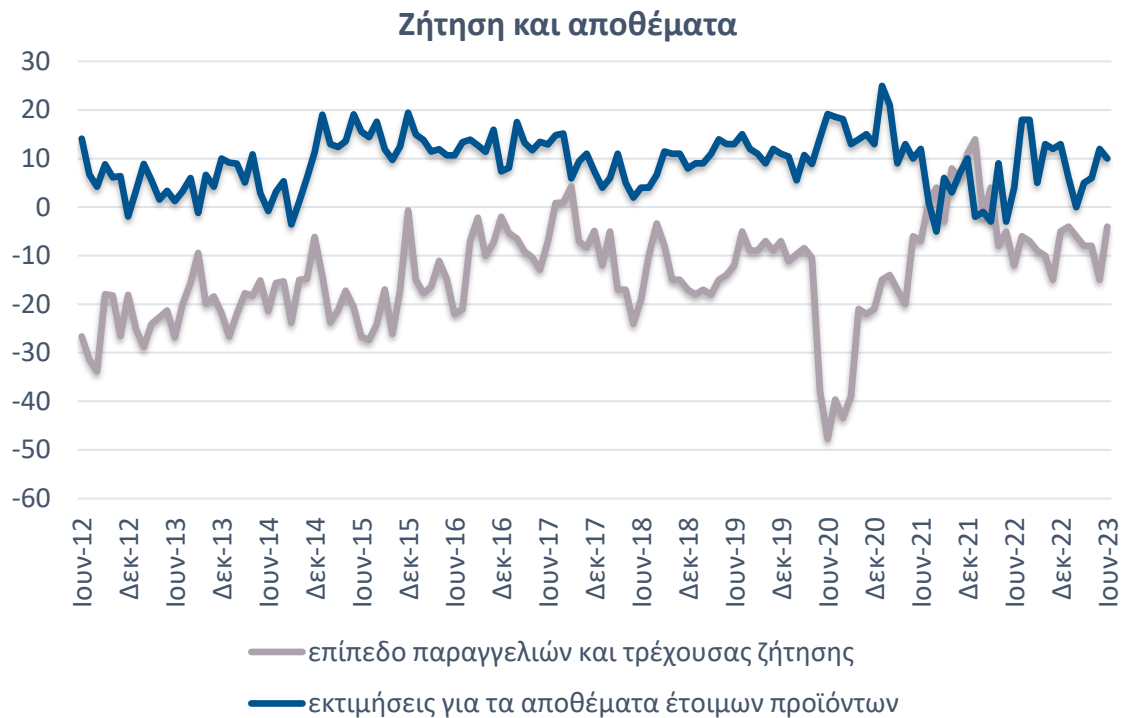
Πηγή: Ευρωπαϊκή Επιτροπή, IOBE, έως 06/2023

Τα «πρώτα» αποτελέσματα των εκλογών καθώς και η τουριστική περίοδος φαίνεται να δημιουργήσαν θετικές προσδοκίες στο οικονομικό κλίμα.

Προβλέψεις σε επιμέρους κατηγορίες του Δείκτη Βιομηχανίας (II)

Βελτιωμένο αλλά αρνητικό το ισοζύγιο για παραγγελίες και τρέχουσα ζήτηση. Ήπια υποχώρηση του ισοζυγίου για τα αποθέματα.

Άνοδος του δείκτη για τα Καταναλωτικά αγαθά, εντονότερη για τα Ενδιάμεσα κυρίως λόγω αποκλιμάκωσης των αποθεμάτων. Μείωση για τα Κεφαλαιουχικά, λόγω των προβλέψεων για την παραγωγή τους προσεχείς μήνες.

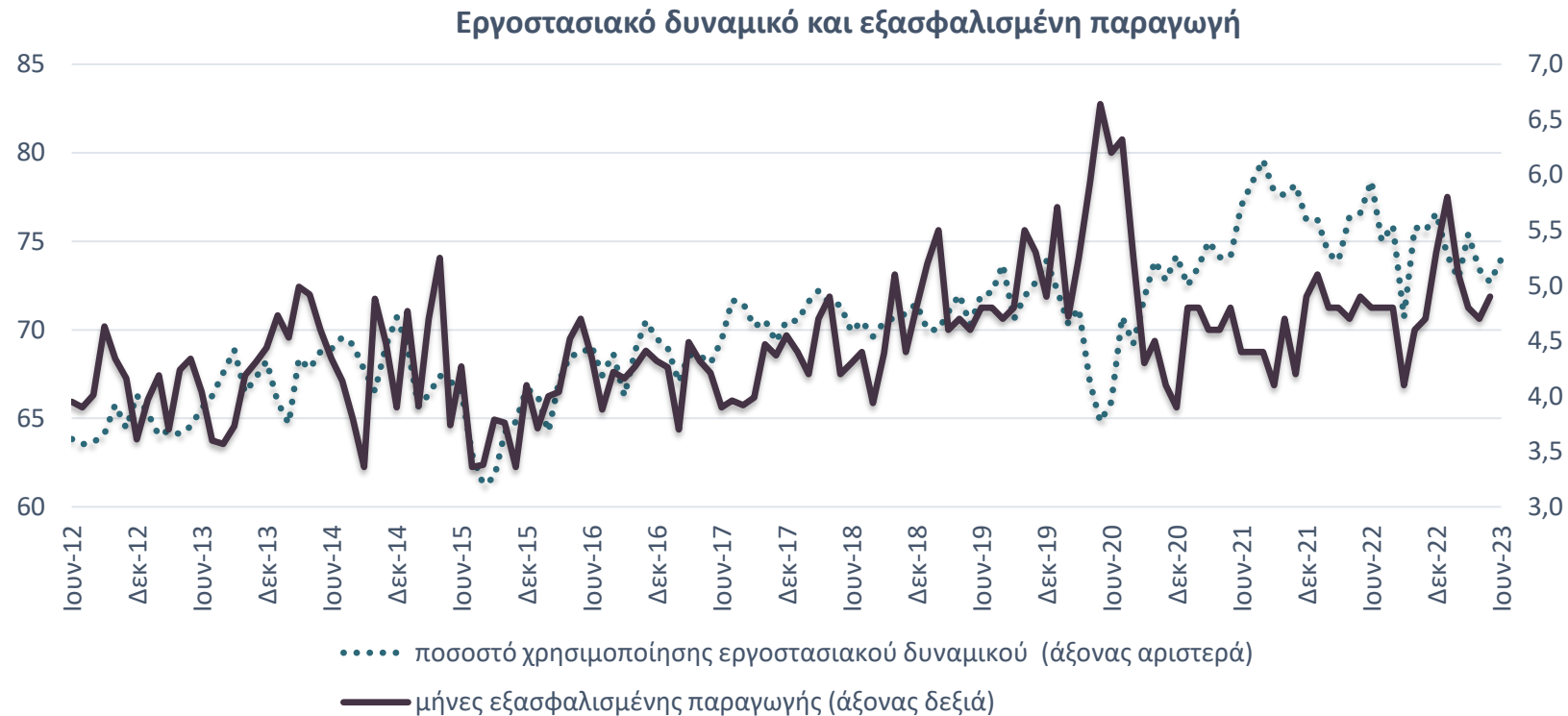


Πηγή: Ευρωπαϊκή Επιτροπή, IOBE, έως 06/2023

Ωστόσο, οι προγραμματικές δηλώσεις αλλά και οι ουσιαστικές κινήσεις της νέας κυβέρνησης σε όλα τα ζητήματα της οικονομίας θα καθορίσουν το οικονομικό πλαίσιο στη χώρα το επόμενο διάστημα.

Άνοδος για το εργοστασιακό δυναμικό

Η αξιοποίηση του δυναμικού της βιομηχανίας ενισχύθηκε τον Ιούνιο του τρέχοντος έτους.

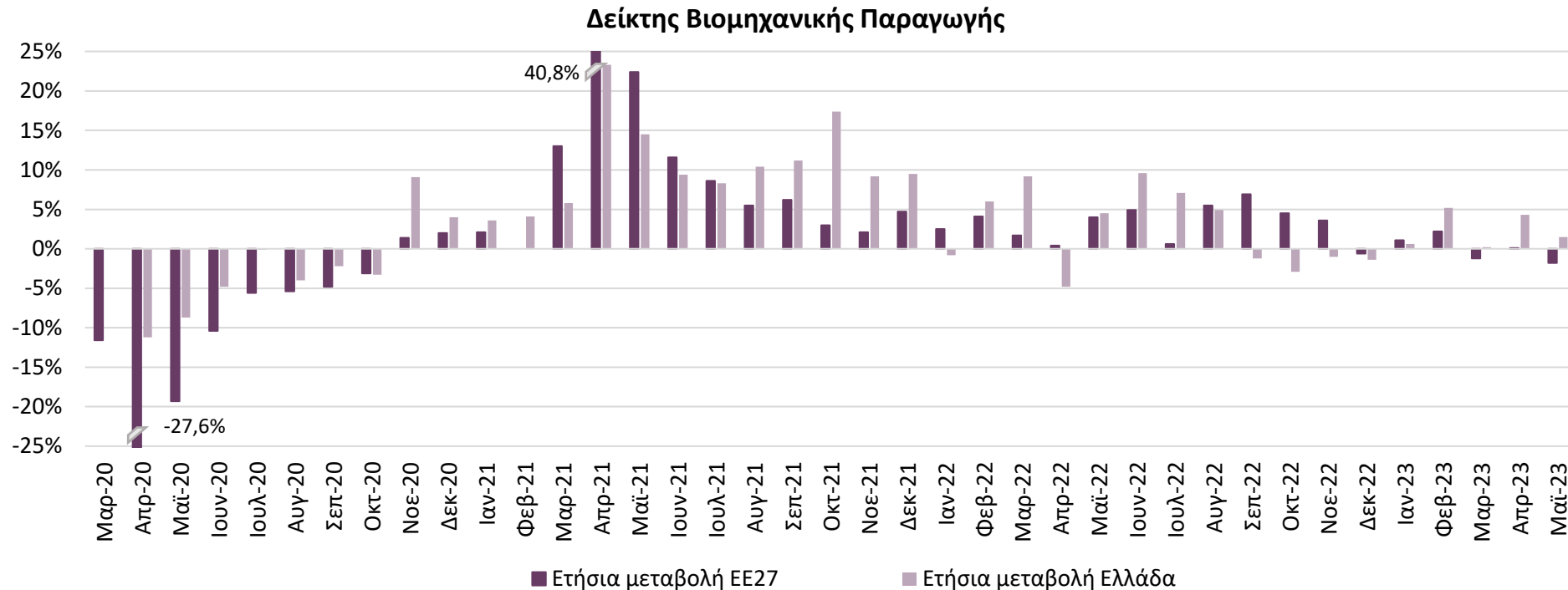


Πηγή: Ευρωπαϊκή Επιτροπή, IOBE, έως 06/2023

Το ποσοστό χρησιμοποίησης εργοστασιακού δυναμικού αυξήθηκε στο 74% τον Ιούνιο (από 72,7% τον Μάιο).

Ενίσχυση της βιομηχανικής παραγωγής 1,5% τον Μάιο σε σχέση με ένα έτος πριν, στην Ελλάδα, έναντι υποχώρησης 1,8% σε ΕΕ27

Οριακή εξασθένιση 0,2% σε σύγκριση με τον προηγούμενο μήνα.

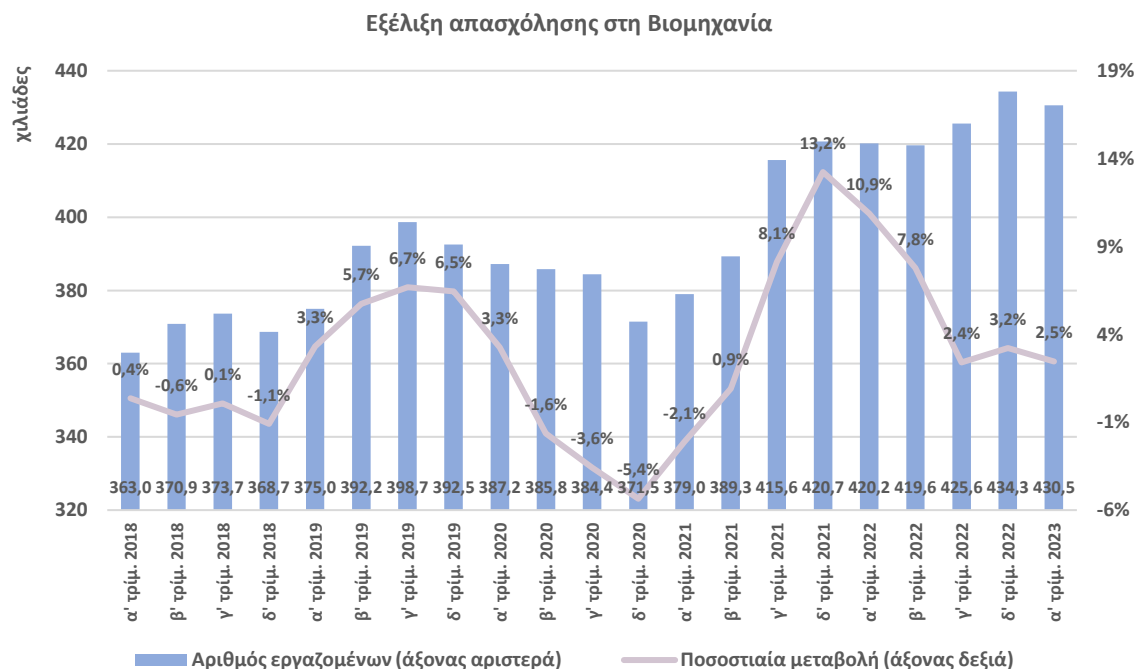


Πηγή: Eurostat, έως 05/2023. Σημ: Ημερολογιακά διορθωμένα στοιχεία.

Μικτές τάσεις στους κλάδους της βιομηχανίας τον Μάιο. Ειδικότερα, υποχώρηση για Ηλεκτρικό ρεύμα (4,8%) και Ορυχεία - Λατομεία (3,4%), αλλά άνοδος για Μεταποίηση (2,9%). Σε κλάδους υψηλής σημασίας για την ελληνική οικονομία, αύξηση σημειώθηκε σε Φάρμακα (25%), και Τρόφιμα (4,8%), αλλά μείωση για Βασικά Μέταλλα (5,7%).

Νέα άνοδος της απασχόλησης στη Βιομηχανία το α' τρίμηνο

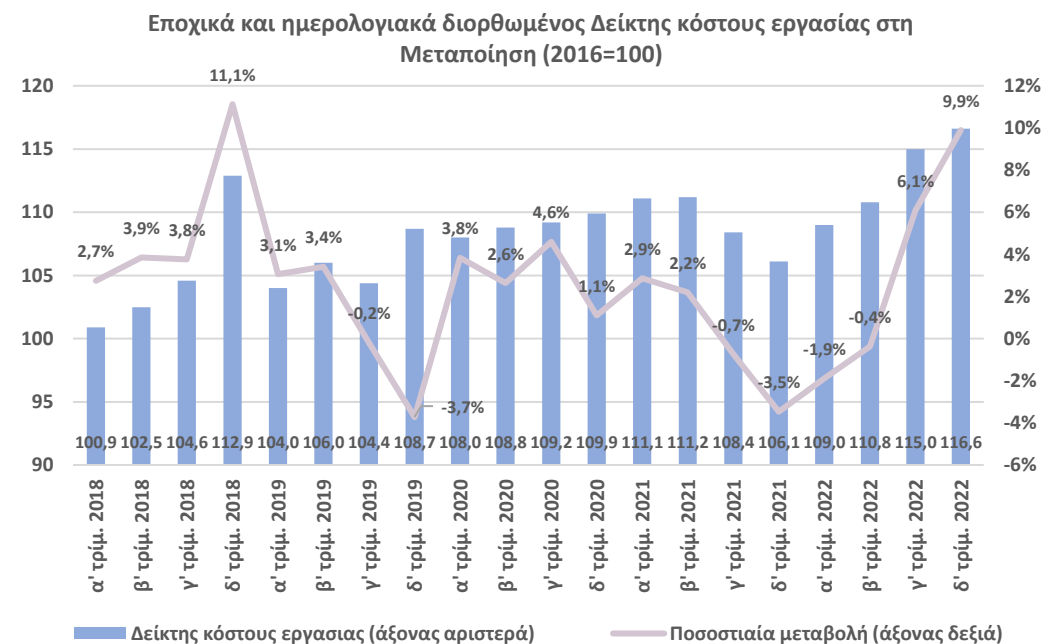
Άνοδος της απασχόλησης για όγδοο συνεχόμενο τρίμηνο



Πηγή: ΕΛΣΤΑΤ, έως α' τρίμ. 2023, * Σημ: Ορυχεία-Λατομεία και Μεταποίηση

- Το α' τρίμ. του 2023 η απασχόληση στη Βιομηχανία ενισχύθηκε κατά 2,5%, στα 430,5 χιλ. άτομα από τα 420,2 χιλ. το αντίστοιχο τρίμηνο του 2022.
- Ηπιότερο ήταν το ποσοστό αύξησης της απασχόλησης στο σύνολο της οικονομίας (+1,3%), με τους απασχολούμενους να ανέρχονται στους 4.098,0 χιλ.

Ο δείκτης κόστους εργασίας στη Μεταποίηση αυξήθηκε για πέμπτο συνεχόμενο έτος



Πηγή: Eurostat, έως δ' τρίμ. 2022

- Ο δείκτης κόστους εργασίας στη Μεταποίηση αυξήθηκε 9,9%, στις 116,6 μονάδες το δ' τρίμ. του 2022 από 106,1 μον. ένα έτος πριν.
- Στο σύνολο του 2022 ο δείκτης κόστους εργασίας στη Μεταποίηση ενισχύθηκε 3,3%, στις 112,9 μονάδες (από τις 109,2 μον. το 2021 και τις 109,0 μον. το 2020). Η συγκεκριμένη άνοδος ήταν η δεύτερη υψηλότερη από το 2009.

Συνεχίστηκε η υποχώρηση των τιμών εισαγωγών και των τιμών παραγωγού

Νέα έντονη αποκλιμάκωση των τιμών εισαγωγών τον Απρίλιο, κατά 17,5% από 12,7% τον Μάρτιο. Ασθενέστερη υποχώρηση τιμών στην Ευρωζώνη (6,6% από μείωση 3,2% τον προηγούμενο μήνα).

Ετήσιες μεταβολές Δείκτη Τιμών Εισαγωγών στη Βιομηχανία
(Μεταποίηση, Ορυχεία & Λατομεία)

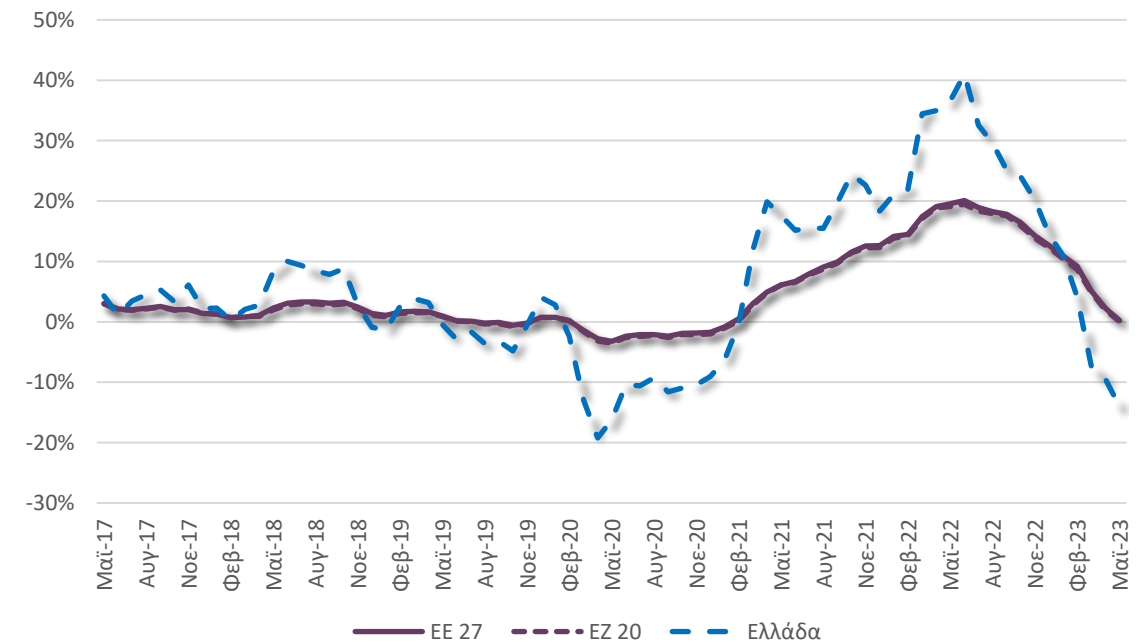


Πηγή: Eurostat, έως 04/2023

Σημ: Οι τιμές εισαγωγών αφορούν στο σύνολο της αγοράς

Εντονότερη εξασθένιση του δείκτη τιμών παραγωγού τον Μάιο, 14,1% σε συνέχεια μείωσης 9,5% τον Απρίλιο. Σχεδόν αμετάβλητος ο δείκτης σε Ευρώπη (στην περιοχή του 0,1% από 2% ένα μήνα πριν).

Ετήσιες μεταβολές Δείκτη Τιμών Παραγωγού στη Βιομηχανία
(Μεταποίηση, Ορυχεία & Λατομεία)



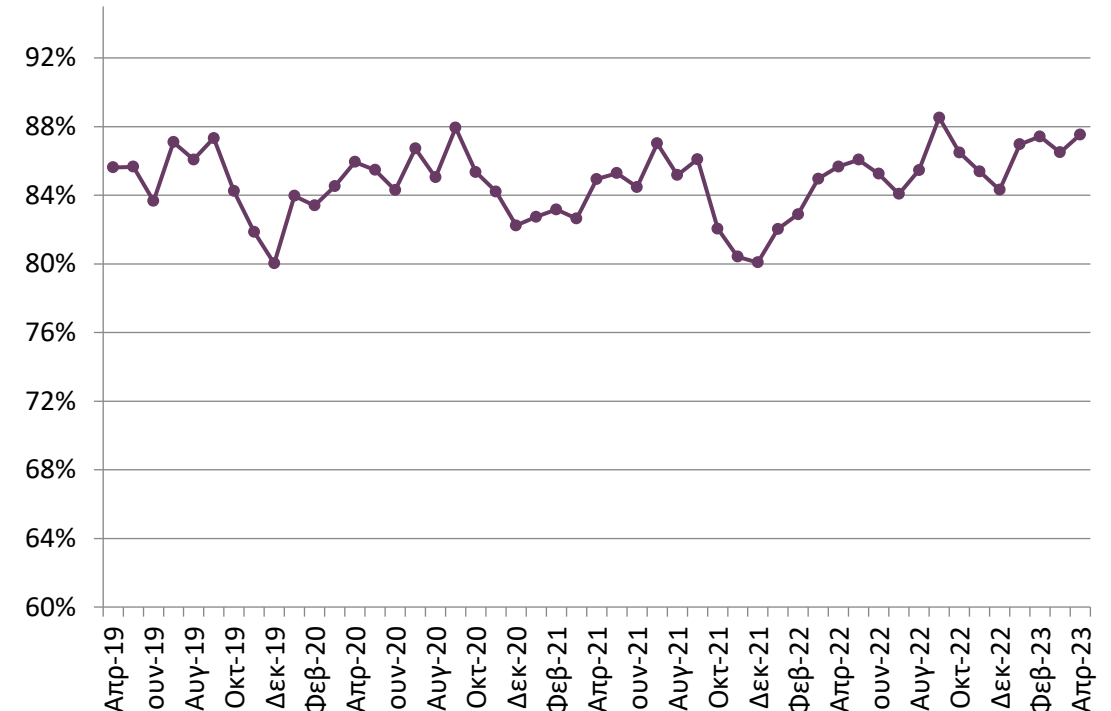
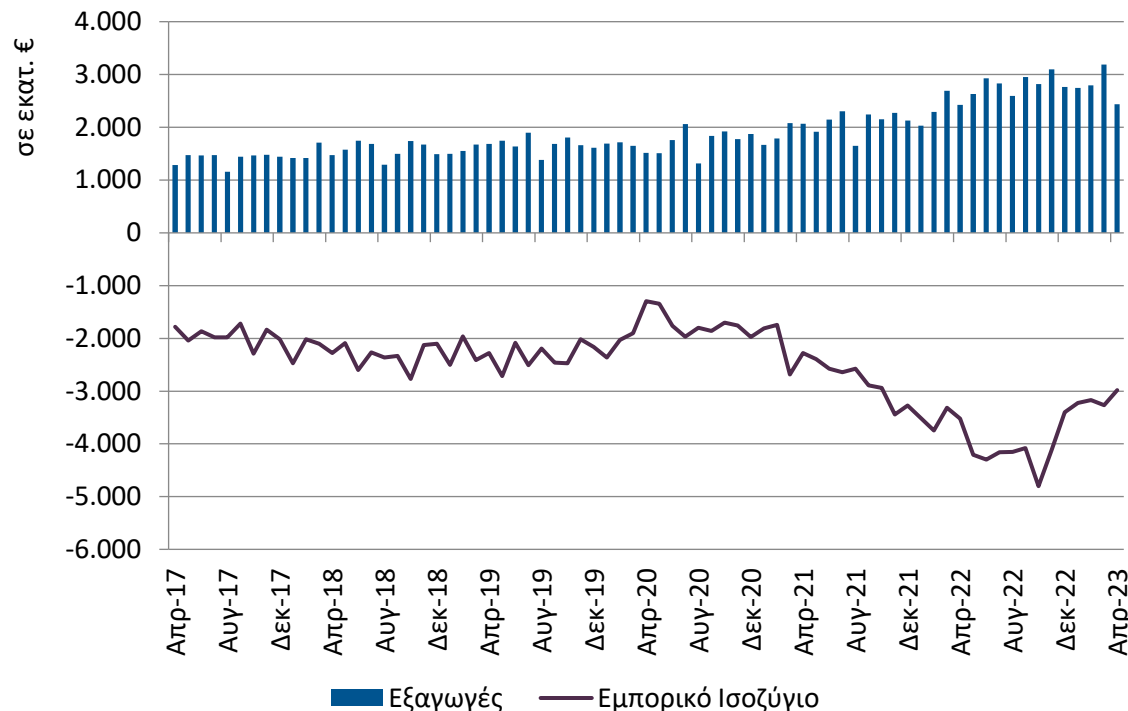
Πηγή: Eurostat, έως 05/2023

Σημ: Οι τιμές παραγωγού αφορούν στο σύνολο της αγοράς.

Συνεχίστηκε η άνοδος των εξαγωγών και η μείωση του εμπορικού ελλείμματος βιομηχανίας τον Απρίλιο σε σχέση με ένα έτος πριν

Στα €2,4 δισεκ. οι εξαγωγές των βιομηχανικών προϊόντων* τον Απρίλιο (+0,4%, γ-ο-γ). Υποχώρηση για το εμπορικό έλλειμμα, στα €3,0 δισεκ. από €3,5 δισεκ. ένα έτος πριν.

Το μερίδιο των βιομηχανικών προϊόντων* τον Απρίλιο διαμορφώθηκε στο 87,5% του συνόλου των εξαγωγών αγαθών.



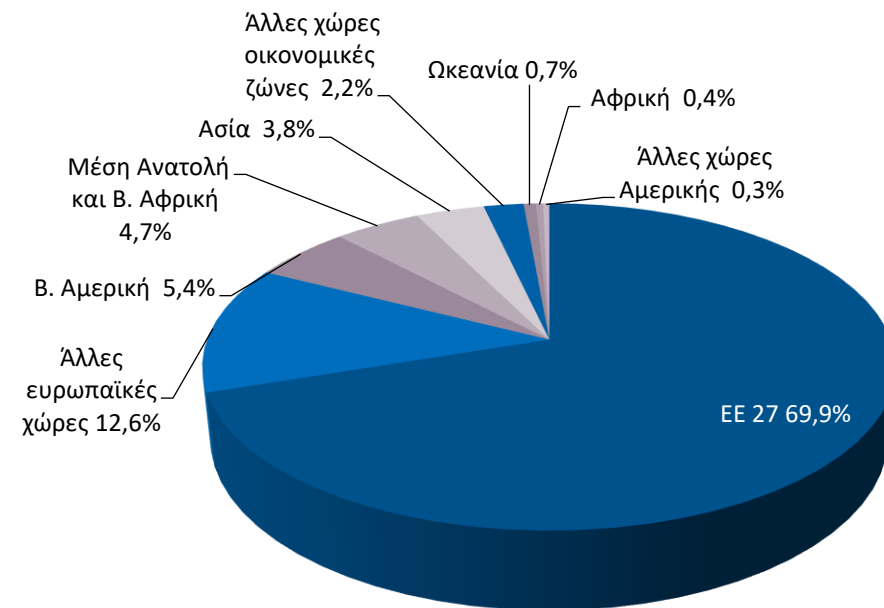
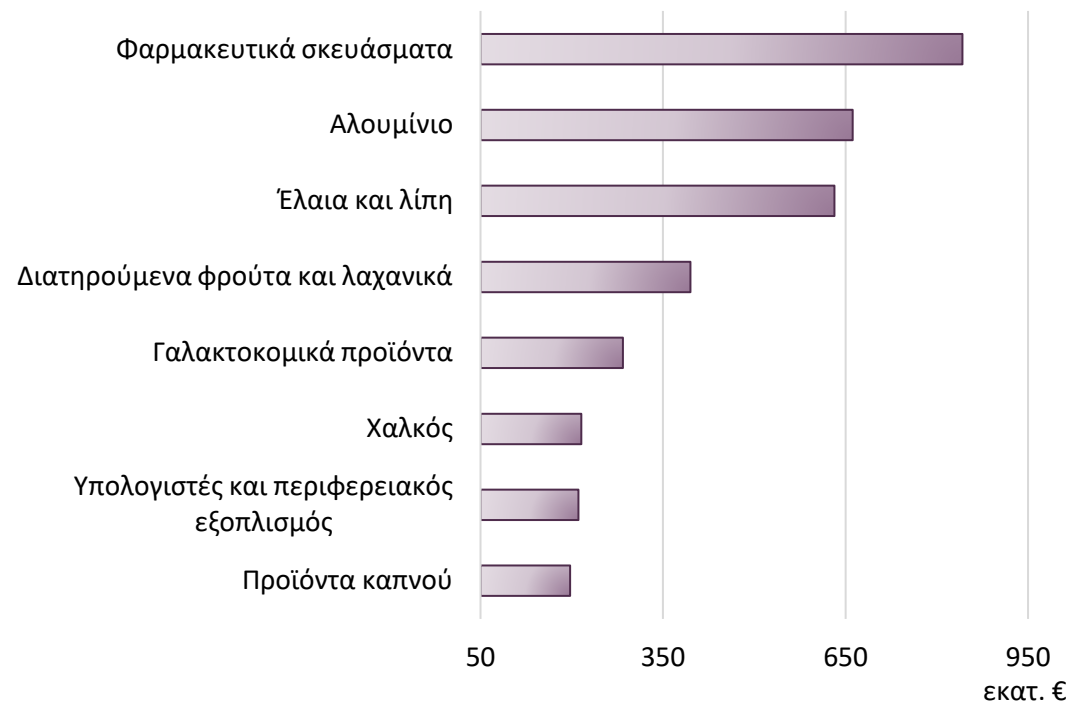
Πηγή: Eurostat, International Trade, ComExt, έως 04/2023

*Σημ: Σε τρέχουσες τιμές. Περιλαμβάνονται τα Ορυχεία-Λατομεία και η Μεταποίηση, εξαιρουμένων των Προϊόντων διύλισης πετρελαίου

Φαρμακευτικά σκευάσματα και Αλουμίνιο κορυφαία εξαγόμενα βιομηχανικά προϊόντα το α' τρίμηνο

Στο α' τρίμηνο του 2023 πρωτοπόρησαν για τις εξαγωγές τους τα Φαρμακευτικά σκευάσματα με €842 εκατ. (+24,2%, γ-ο-γ), και το Αλουμίνιο με €662 εκατ. (+0,3%, γ-ο-γ).

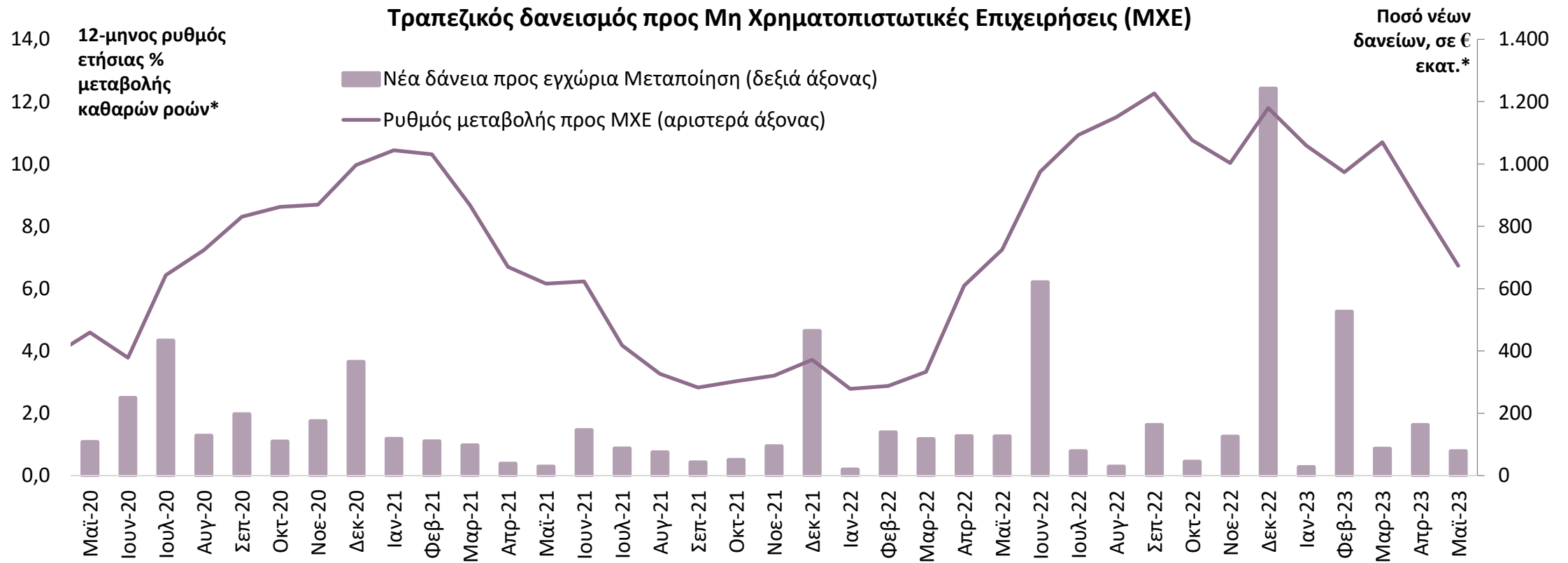
Άνω του 82% των βιομηχανικών προϊόντων* προς ευρωπαϊκές χώρες, ενώ μόλις 5,4% προς Β. Αμερική το α' τριμ. του 2023.



Πηγή: Eurostat, International Trade, ComExt, έως α' τρίμηνο 2023

*Σημ: Σε τρέχουσες τιμές. Περιλαμβάνονται τα Ορυχεία-Λατομεία και η Μεταποίηση, εξαιρουμένων των Προϊόντων διύλισης πετρελαίου.

Ο 12-μηνος ρυθμός πιστωτικής επέκτασης προς τις επιχειρήσεις επιβραδύνθηκε τον Μάιο, στο 6,7%



Πηγή: Τράπεζα της Ελλάδος, έως 5/2023

* Οι καθαρές ροές προκύπτουν από τις μεταβολές των υπολοίπων διορθωμένες για τις διαγραφές δανείων, απομειώσεις αξίας χρεογράφων, τις συναλλαγματικές διαφορές και τις αναταξινομήσεις/μεταβιβάσεις δανείων. Τα ποσά νέων δανείων ανά κλάδο αποτυπώνουν συνολικές μηνιαίες εκταμιεύσεις από τη βάση AnaCredit.

Οι νέες πιστώσεις προς επιχειρήσεις της Μεταποίησης τον Μάιο του 2023 άγγιξαν τα €78 εκατ.

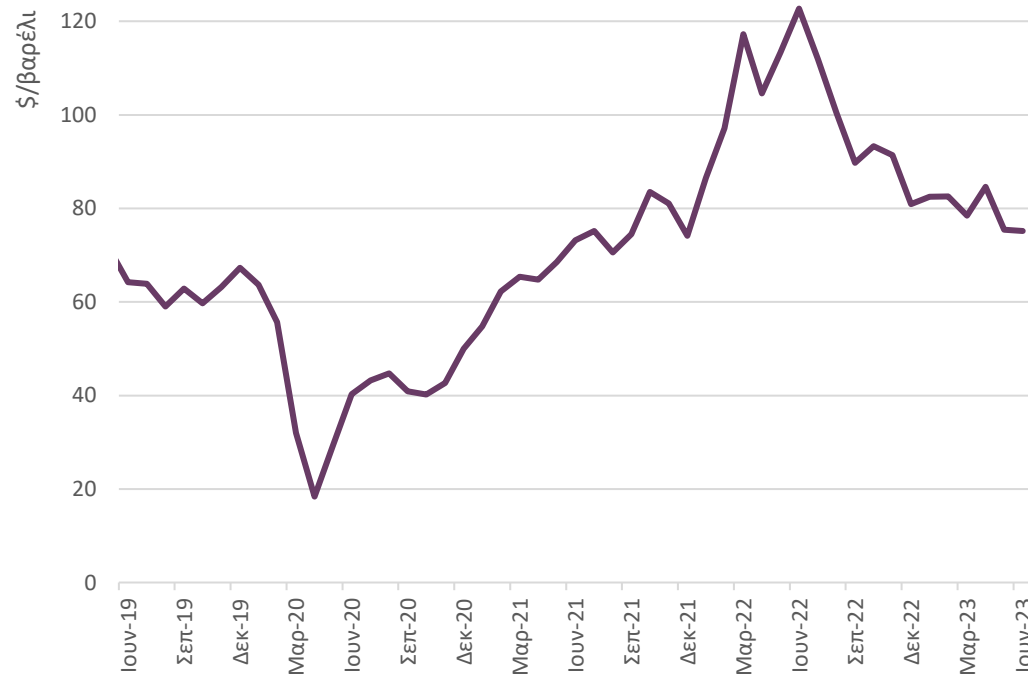
Περιεχόμενα

- Σύνοψη
- Τάσεις στην Ελληνική Οικονομία
- Εξελίξεις στη Βιομηχανία
- **Διεθνές περιβάλλον**
- Ενέργεια
- Ειδικό θέμα: Στοιχεία κύκλου εργασιών εγχώριας βιομηχανίας το α' τρίμηνο του 2023

Εξασθένιση για Brent, μεικτές τάσεις στα βιομηχανικά μέταλλα

Οριακή υποχώρηση (-0,4%) της τιμής του Brent τον Ιούνιο*, στα \$75,1/βαρέλι.

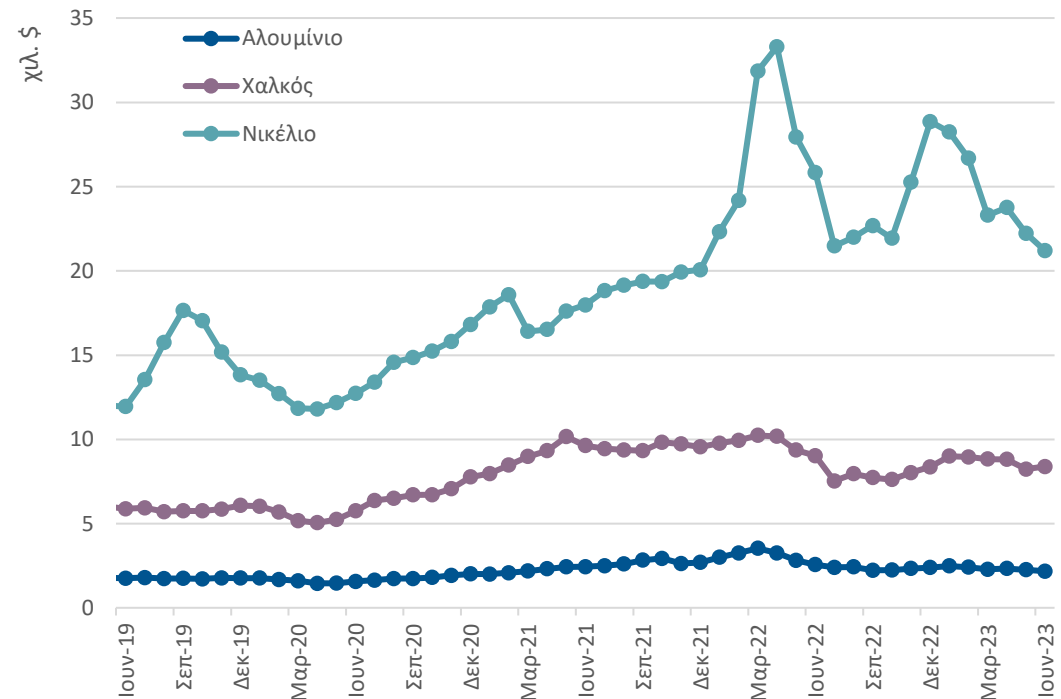
Τιμή αργού πετρελαίου (Brent)



Πηγή: U.S. Energy Information Administration, έως 06/2023
*Διαθέσιμα στοιχεία έως 26/6

Υποχώρηση για Νικέλιο (-4,7%) και Αλουμίνιο (-3,8%), άνοδος για Χαλκό (1,8%) τον Ιούνιο

Τιμές βιομηχανικών μετάλλων

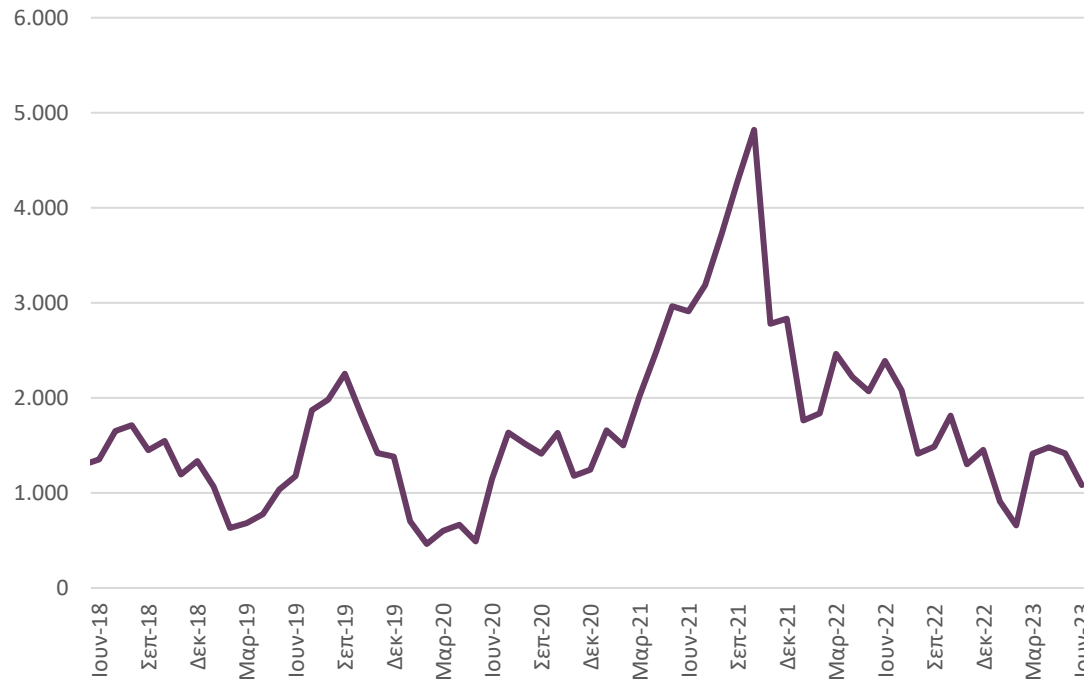


Πηγή: ΔΝΤ, London Metal Exchange, έως 06/2023

Σε χαμηλότερα επίπεδα οι βασικοί ναυτιλιακοί δείκτες τον Ιούνιο σε σχέση με ένα έτος πριν

Υποχώρηση της τάξης του 58% του δείκτη ξηρού φορτίου τον Ιούνιο σε σχέση με ένα έτος πριν. Η παραγωγή σιδηρομεταλλεύματος και άνθρακα στην Κίνα αναμένεται να καθορίσει την πορεία του δείκτη.

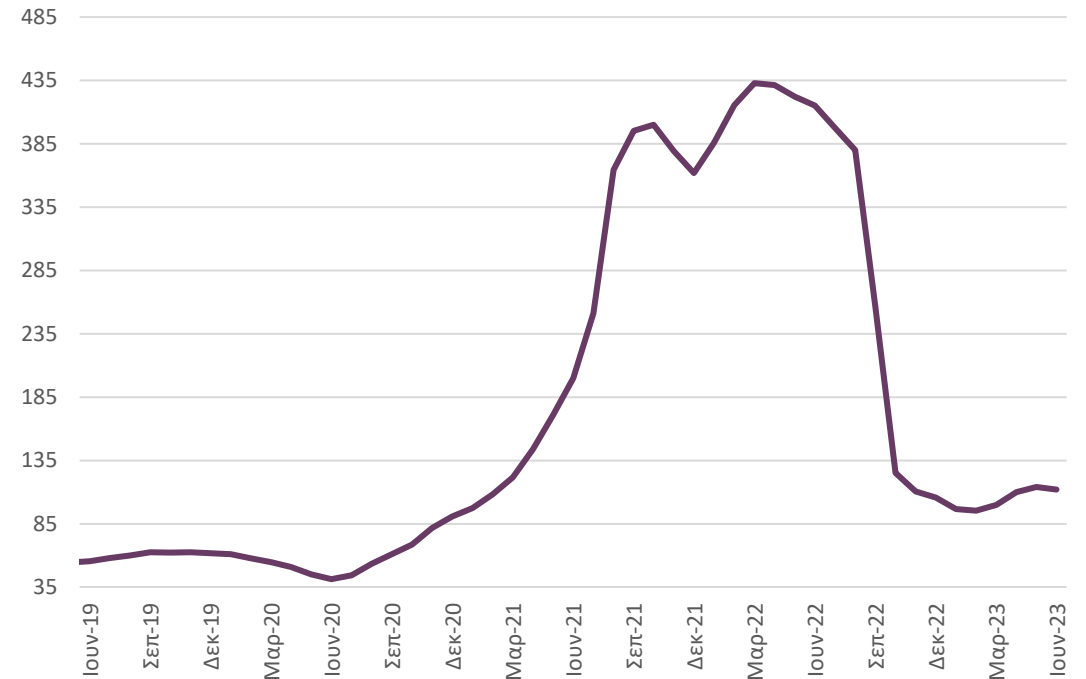
Ετήσια Μεταβολή δείκτη BDI (1973=1334)



Πηγή: Clarksons, έως 06/2023

Σε νέα επίπεδα διαμορφώνεται ο δείκτης εμπορευματοκιβωτίων τον Ιούνιο στην μετά COVID-19 εποχή, μειωμένος κατά 74,0% σε σχέση με την αντίστοιχη περίοδο του 2022.

Δείκτης εμπορευματοκιβωτίων (1999=100)

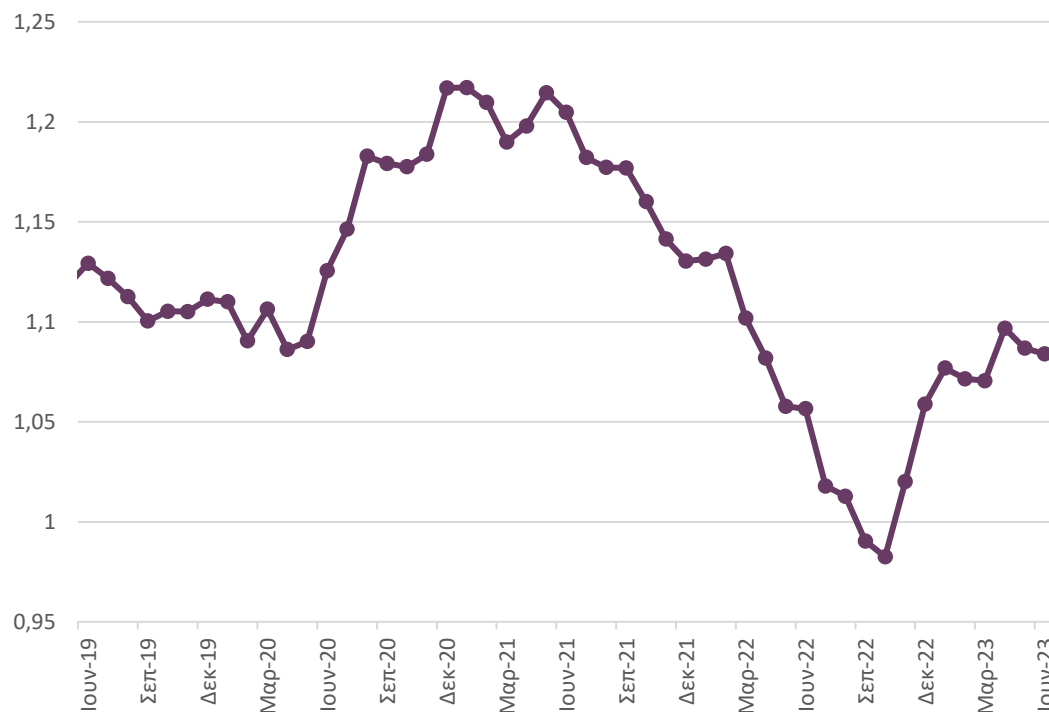


Πηγή: Clarksons, έως 06/2023

Υποχώρηση της ισοτιμίας ευρώ/δολαρίου

Πτωτικά κινήθηκε τον Ιούνιο η ισοτιμία ευρώ/δολαρίου (-0,3%), στα 1,084 \$/€

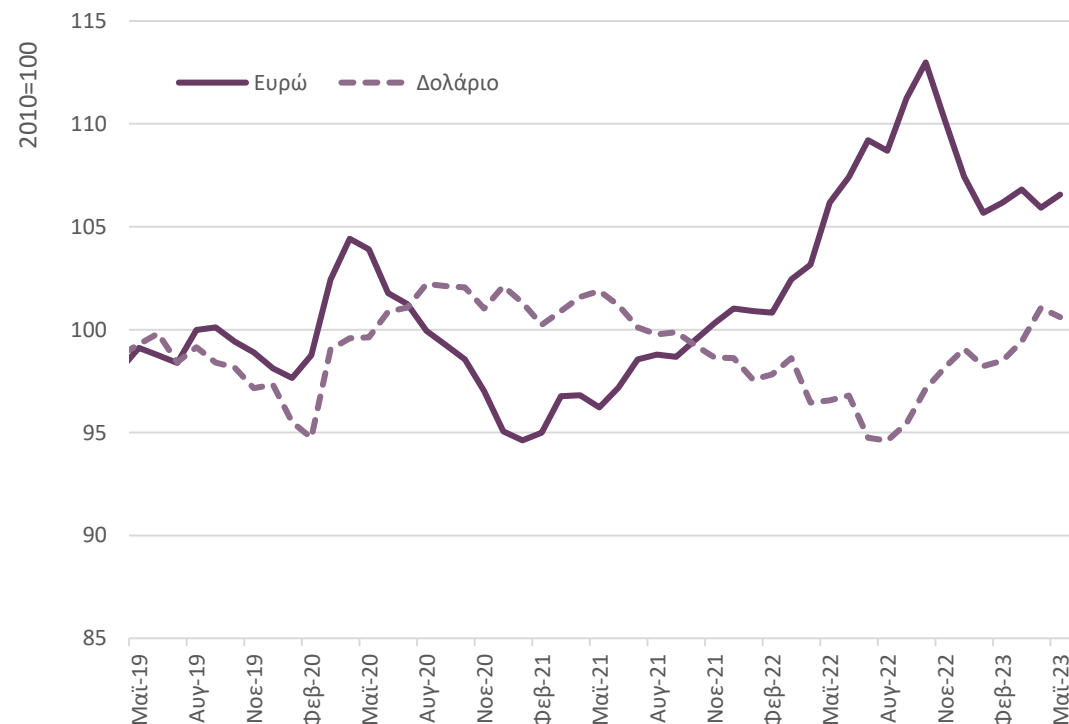
Ισοτιμία ευρώ/δολαρίου



Πηγή: ΕΚΤ, έως 06/2023

Βελτίωση για ευρώ (+0,6%), επιδείνωση για δολάριο (-0,4%) σε σχέση με τους κύριους εμπορικούς εταίρους τον Μάιο

Δείκτης πραγματικής σταθμισμένης ισοτιμίας



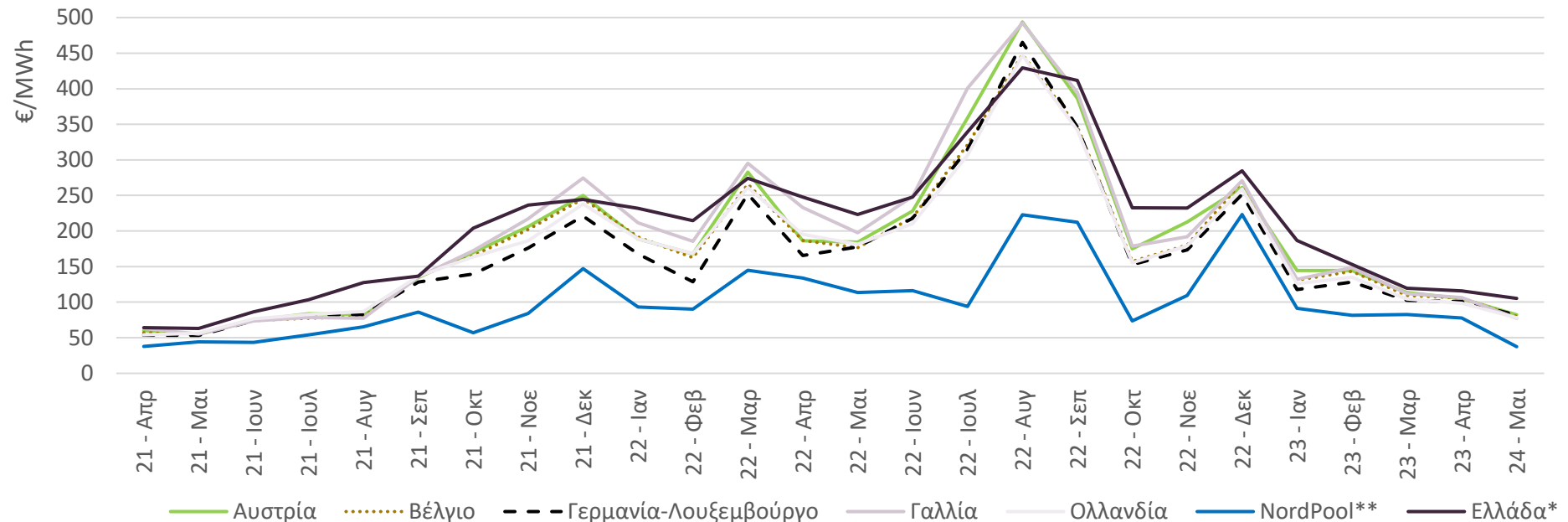
Πηγή: Bank for International Settlements, έως 05/2023

Περιεχόμενα

- Σύνοψη
- Τάσεις στην Ελληνική Οικονομία
- Εξελίξεις στη Βιομηχανία
- Διεθνές περιβάλλον
- **Ενέργεια**
- Ειδικό θέμα: Στοιχεία κύκλου εργασιών εγχώριας βιομηχανίας το α' τρίμηνο του 2023

Υποχώρηση του κόστους ηλεκτρικής ενέργειας

Η τιμή χονδρικής φορτίου βάσης ηλεκτρικής ενέργειας στην Ελλάδα μειώθηκε τον Μάιο κατά 9% σε σχέση με τον προηγούμενο μήνα



Πηγή: ΑΔΜΗΕ, NordPool έως 05/2023

* Μεσοσταθμική Τιμή Αγοράς Ηλεκτρικής Ενέργειας στο Διασυνδεδεμένο Σύστημα.

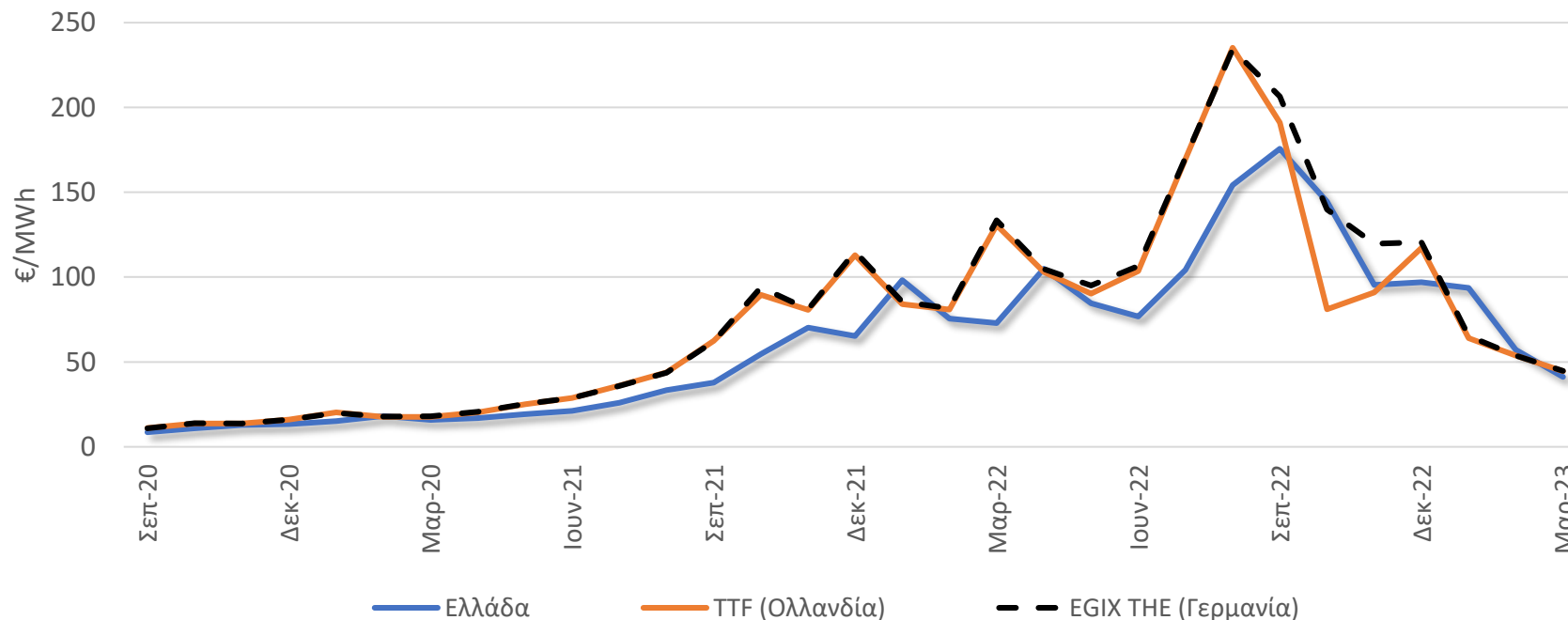
** Μηνιαία τιμή (day-ahead) συστήματος NordPool που προκύπτει από το σύνολο των ενεργειακών αγορών της Νορβηγίας, Σουηδίας, Φινλανδίας, Δανίας, Εσθονίας, Λετονίας, Λιθουανίας.

† Μηνιαίες τιμές (day-ahead) από Nordpool για τις αγορές Αυστρίας, Βελγίου, Γερμανίας-Λουξεμβούργου, Γαλλίας και Ολλανδίας που συμμετέχουν στο Ευρωπαϊκό Χρηματιστήριο Ενέργειας.

Τον Μάιο, η τιμή της ηλεκτρικής ενέργειας στην Ελλάδα (105,33 €/MWh) ήταν σε υψηλότερα επίπεδα (από +28% έως +36%) από τις υπόλοιπες Ευρωπαϊκές αγορές† και 180% υψηλότερη από την τιμή συστήματος NordPool (37,59 €/MWh).

Μείωση του κόστους Φυσικού Αερίου

Η τιμή του Φυσικού Αερίου στην Ελλάδα τον Μάρτιο υποχώρησε κατά 28,1% σε σύγκριση με τον προηγούμενο μήνα και παρέμεινε χαμηλότερα από τις βασικές αγορές της Ευρώπης*



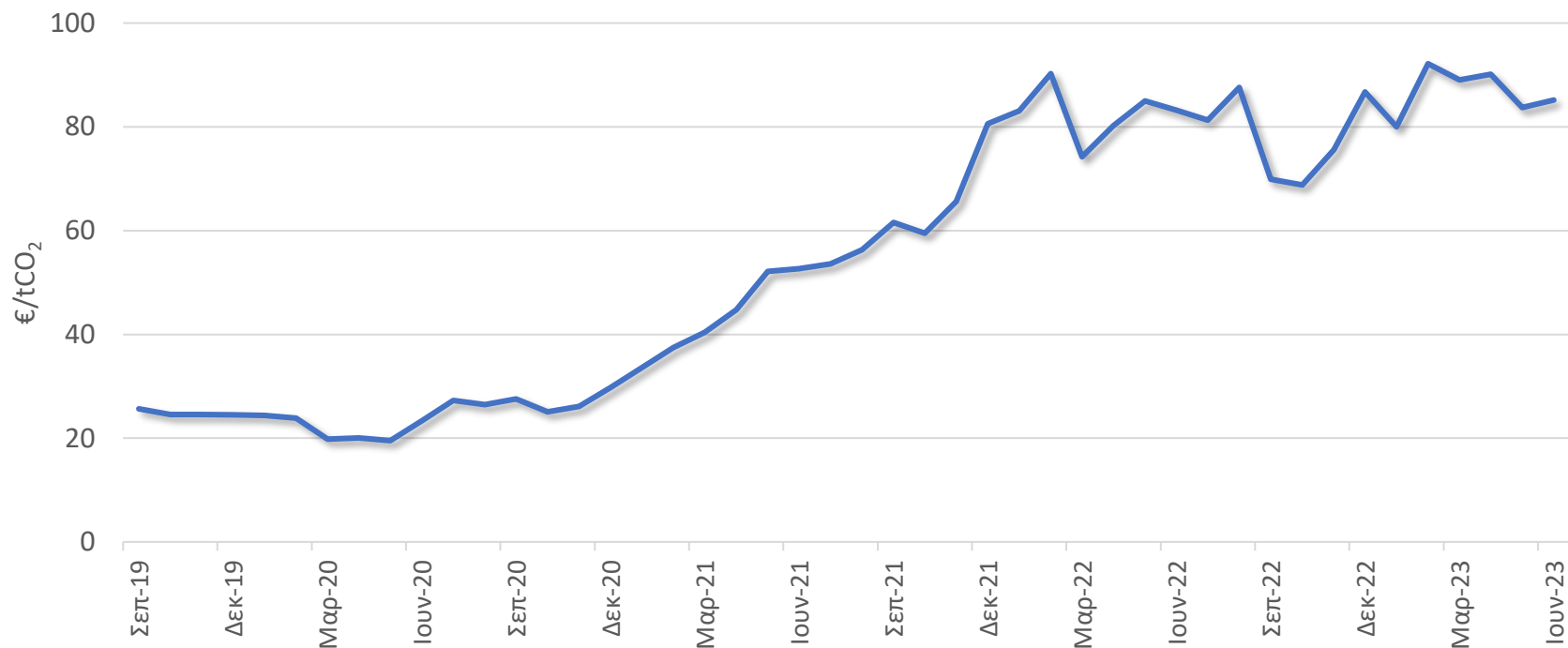
Πηγή: Ρυθμιστική Αρχή Ενέργειας, TTF, EEX έως 03/2023.

* Για την Ελλάδα απεικονίζεται η Μεσοσταθμική Τιμή Εισαγωγής Φ.Α., για την αγορά Ολλανδίας οι μηνιαίες spot τιμές ενώ, για τη Γερμανία ο μηνιαίος δείκτης τιμής των front month contracts.

Τον Μάρτιο, η Μεσοσταθμική Τιμή Εισαγωγής Φυσικού Αερίου στην Ελλάδα (41,13€/MWh) ήταν 7,7% χαμηλότερη από τον δείκτη τιμής στην αγορά EGIX-THE Γερμανίας (44,65€/MWh) και 7,9% χαμηλότερη από την τιμή στην αγορά TTF Ολλανδίας (44,571€/MWh).

Άνοδος της τιμής δικαιωμάτων εκπομπών CO₂

Η μέση τιμή δικαιωμάτων εκπομπών CO₂ (EU Allowance) αυξήθηκε τον Ιούνιο*



Πηγή: EEX - Emission Spot Primary Market Auction Report 2018-2023, έως 06/2023

*Λόγω έλλειψης δεδομένων η τιμή του Ιανουαρίου υπολογίστηκε ως γραμμική παρεμβολή των τιμών του Δεκεμβρίου και Φεβρουαρίου 2021.

Τον Ιούνιο η μέση τιμή των δικαιωμάτων εκπομπών CO₂ αυξήθηκε κατά 1,7% σε σχέση με τον προηγούμενο μήνα και διαμορφώθηκε στα 85,16 €/tCO₂.

Περιεχόμενα

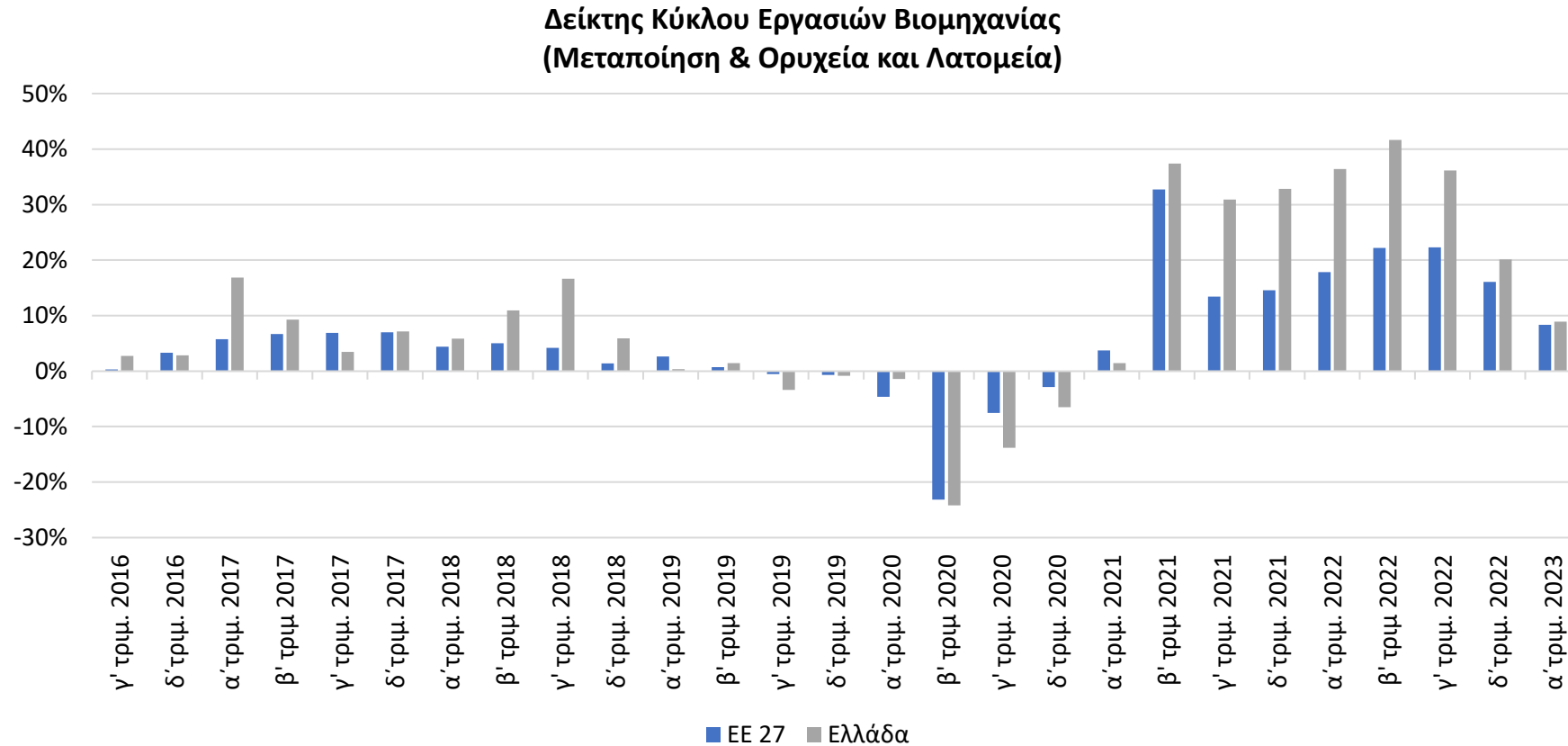
- Σύνοψη
- Τάσεις στην Ελληνική Οικονομία
- Εξελίξεις στη Βιομηχανία
- Διεθνές περιβάλλον
- Ενέργεια
- **Ειδικό θέμα: Στοιχεία κύκλου εργασιών εγχώριας βιομηχανίας το α' τρίμηνο του 2023**

Ειδικό θέμα:

«Στοιχεία κύκλου εργασιών εγχώριας βιομηχανίας το α' τρίμηνο του 2023»

Άνοδος του δείκτη κύκλου εργασιών της βιομηχανίας 8,9% το α' τρίμηνο του 2023 στην Ελλάδα έναντι 8,3% στην ΕΕ

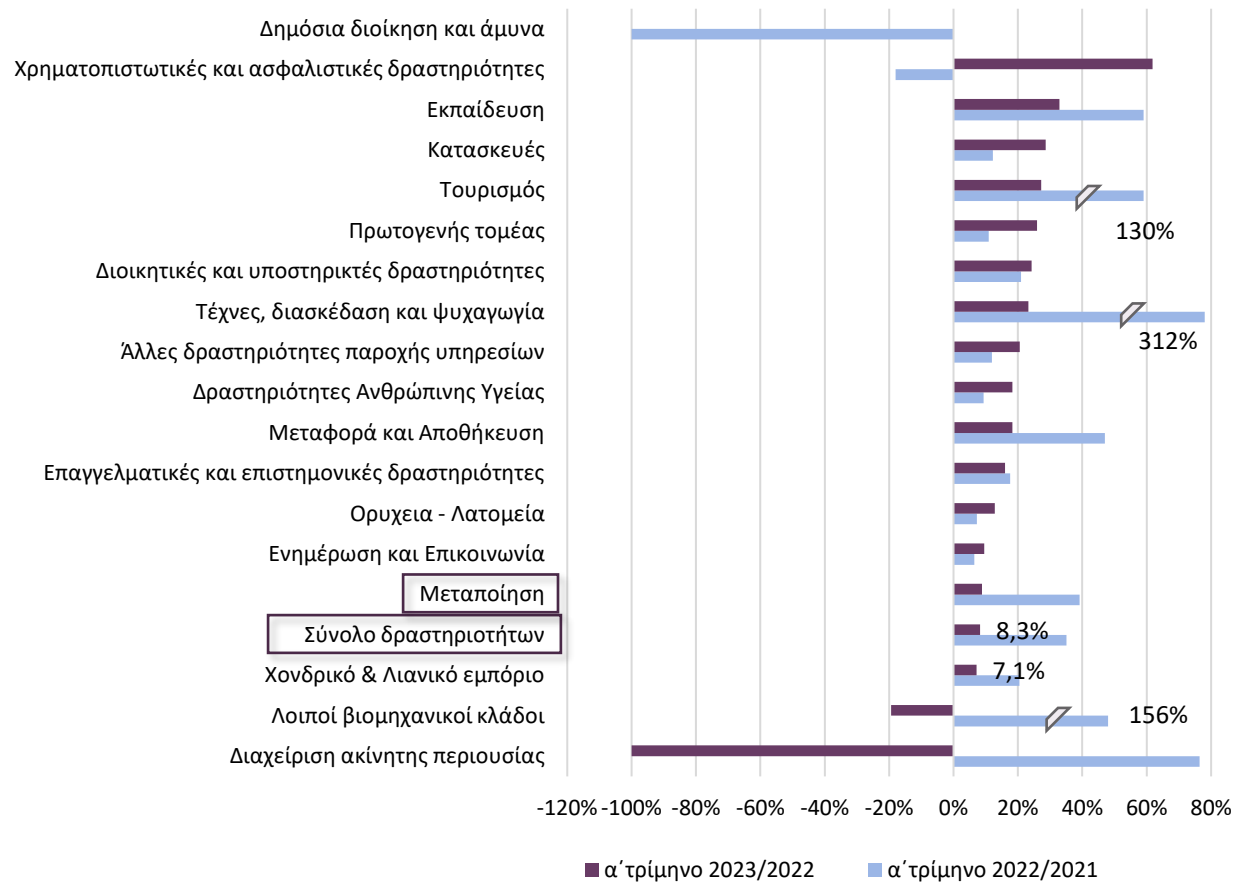
Υποχώρηση 1,2% το α' τρίμ. του 2023 σε σχέση με το δ' τρίμ. του 2022.



Πηγή: Eurostat. Σημ: Εποχικά διορθωμένα στοιχεία

Ενίσχυση της δραστηριότητας σχεδόν για όλους τους τομείς το α' τρίμηνο. Υψηλότερα η Μεταποίηση από το σύνολο των δραστηριοτήτων.

Ετήσιες Μεταβολές Κύκλου Εργασιών



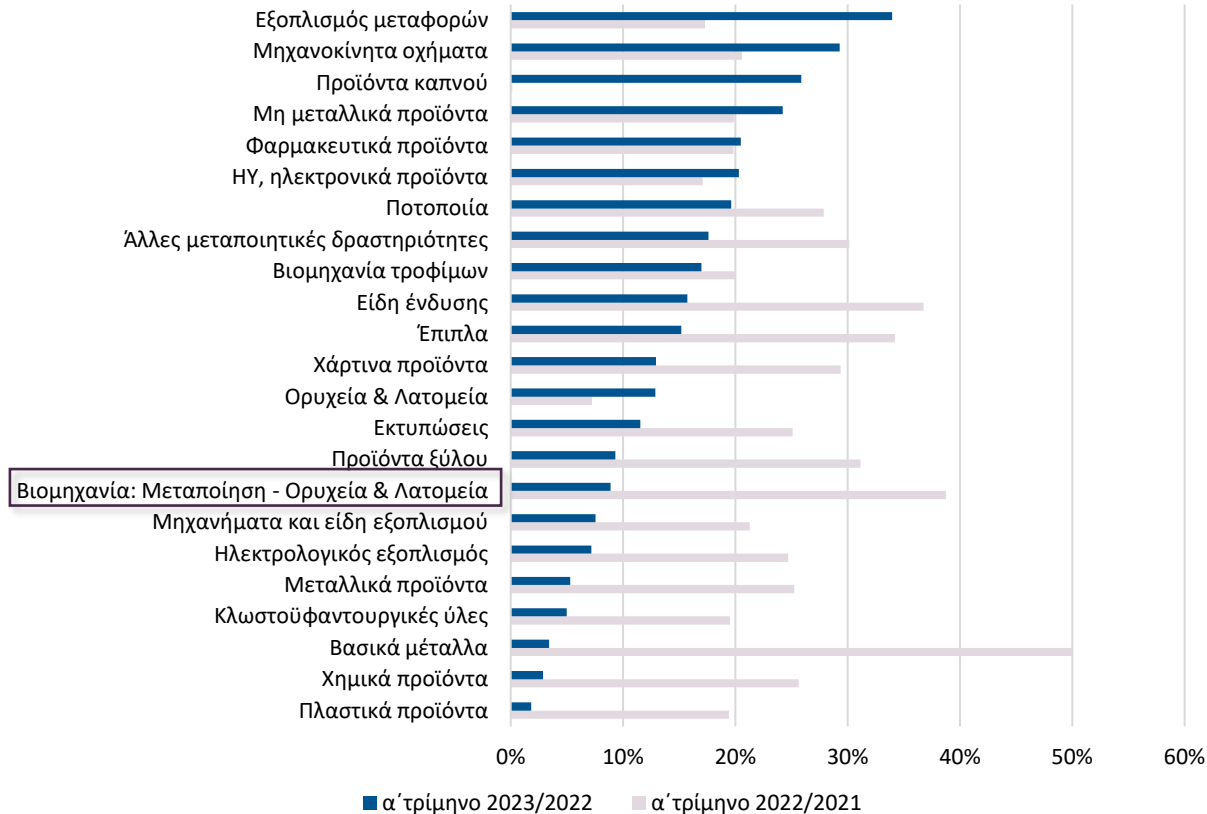
- Ενίσχυση του κύκλου εργασιών το α' τρίμ. 2023 σε σύγκριση με ένα έτος πριν για Χρηματοπιστωτικές υπηρεσίες, 61,9% από μείωση 17,9% πέρυσι. Σημαντική άνοδος για Εκπαίδευση (32,9% από 59% πέρυσι) και Κατασκευές (28,6% από 12,2% το α' τρίμ. 2022).
- Ο Τουρισμός και οι Διοικητικές δραστηριότητες, σημείωσαν ετήσια άνοδο 27,3% και 24,3%, αντίστοιχα, το α' τρίμ. 2023, από άνοδο 59% και 21%, αντίστοιχα ένα έτος πριν.
- Σε ελαφρώς χαμηλότερα επίπεδα εντοπίστηκαν οι Τέχνες, διασκέδαση και οι Άλλες δραστηριότητες παροχής υπηρεσιών, με αύξηση 23,3% και 20,6%, αντίστοιχα, έναντι ανόδου 312% και 11,9%, αντίστοιχα το ίδιο χρονικό διάστημα του 2022.
- Ενίσχυση του κύκλου εργασιών για τις Δραστηριότητες ανθρώπινης υγείας και τη Μεταφορά - αποθήκευση, 18,3%, αμφότερα, σε συνέχεια ανόδου 9,4% και 47%, αντίστοιχα το α' τρίμ. 2022.
- Άνοδος των δραστηριοτήτων στον τομέα της Μεταποίησης, κατά 8,9% την εξεταζόμενη περίοδο από σαφώς ισχυρότερη άνοδο 39,1% ένα έτος πριν.
- Στο σύνολο των δραστηριοτήτων καταγράφηκε βελτίωση 8,3% το α' τρίμ. 2023 έναντι ισχυρότερης αύξησης 35,1% ένα έτος πριν.

Πηγή: ΕΛ.ΣΤΑΤ., σε τρέχουσες τιμές.

*Η Διαχείριση ακίνητης περιουσίας και η Δημόσια διοίκηση και άμυνα έχουν ελλιπή στοιχεία.

Η μεγαλύτερη άνοδος στον Εξοπλισμό μεταφορών και τα Μηχανοκίνητα οχήματα.

Ετήσιες Μεταβολές Κύκλου Εργασιών Κλάδοι Μεταποίησης & Ορυχεία και Λατομεία



Πηγή: ΕΛ.ΣΤΑΤ., σε τρέχουσες τιμές

- Εντός των κλάδων βιομηχανίας, και εξαιρουμένων των προϊόντων διύλισης πετρελαίου, για την υψηλότερη ετήσια άνοδο του κύκλου εργασιών το α' τρίμ. του 2023 ξεχώρισαν ο Εξοπλισμός μεταφορών και τα Μηχανοκίνητα οχήματα, 34% και 29,3%, αντίστοιχα σε συνέχεια ανόδου 34% και 29,3% ένα έτος ωριότερα.
- Ακολούθησαν τα Προϊόντα καπνού και τα Μη μεταλλικά προϊόντα, με αύξηση 25,9% και 24,2%, από σχεδόν σταθερότητα και ηπιότερη ενίσχυση 7,4%, αντίστοιχα α' τρίμ. του 2022.
- Βελτίωση του κύκλου εργασιών καταγράφηκε στα Φαρμακευτικά προϊόντα και τους Ηλεκτρονικούς υπολογιστές, στην περιοχή του 20,5%, αμφότερα σε συνέχεια ανόδου 19,8% και 17,1%, αντίστοιχα ένα έτος πριν.
- Σε όλους τους κλάδους της Βιομηχανίας καταγράφηκε άνοδος του κύκλου εργασιών το α' τρίμ. του 2023, σε συνέχεια ανόδου την αντίστοιχη περίοδο του 2022.
- Στο σύνολο της Βιομηχανίας, η άνοδος του κύκλου εργασιών ανήλθε στο 8,9% το εξεταζόμενο χρονικό διάστημα από εντονότερη άνοδο 38,8% το α' τρίμ. του 2022.